

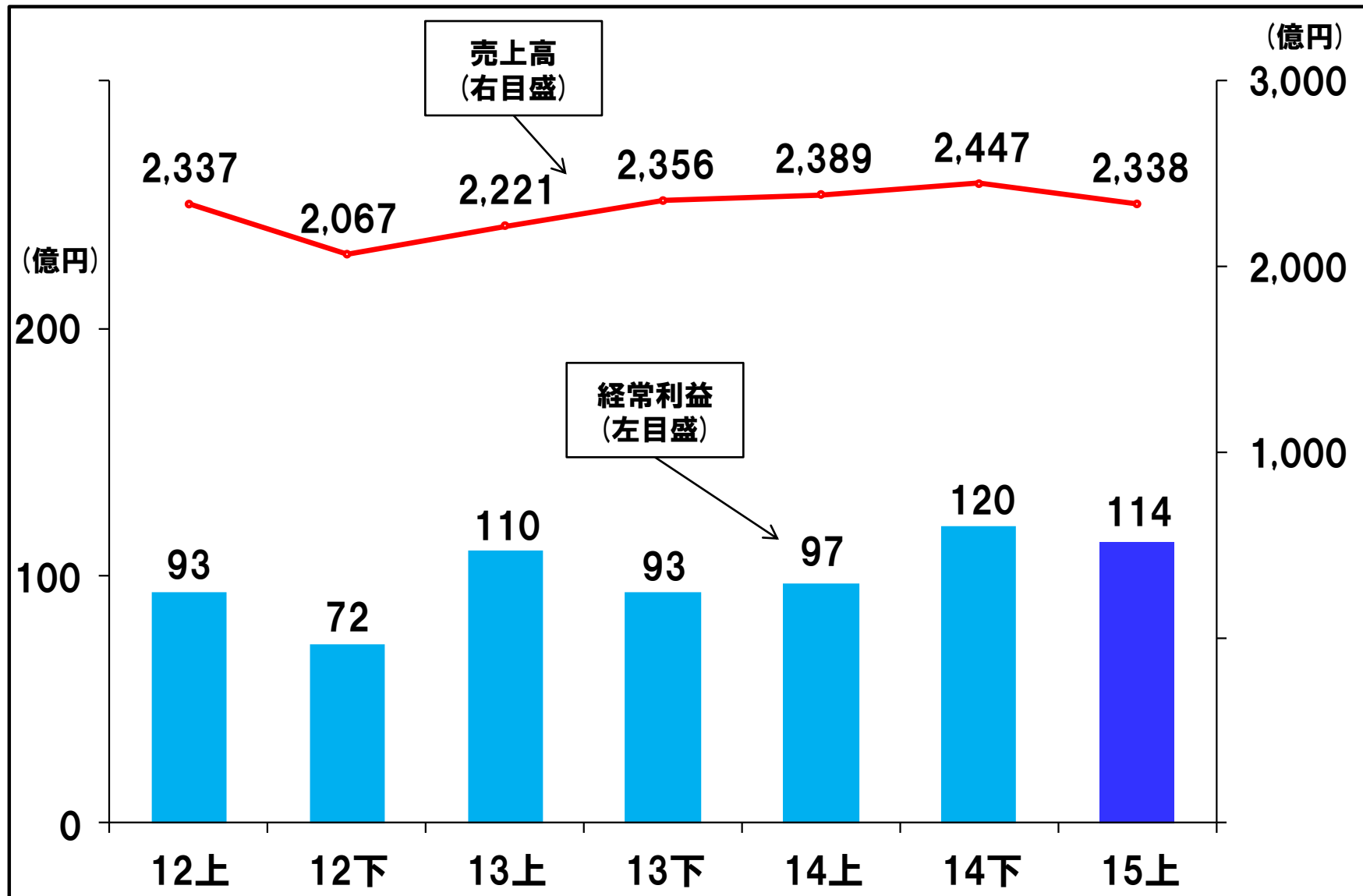
# 2016年3月期 第2四半期決算説明会

2015年10月30日

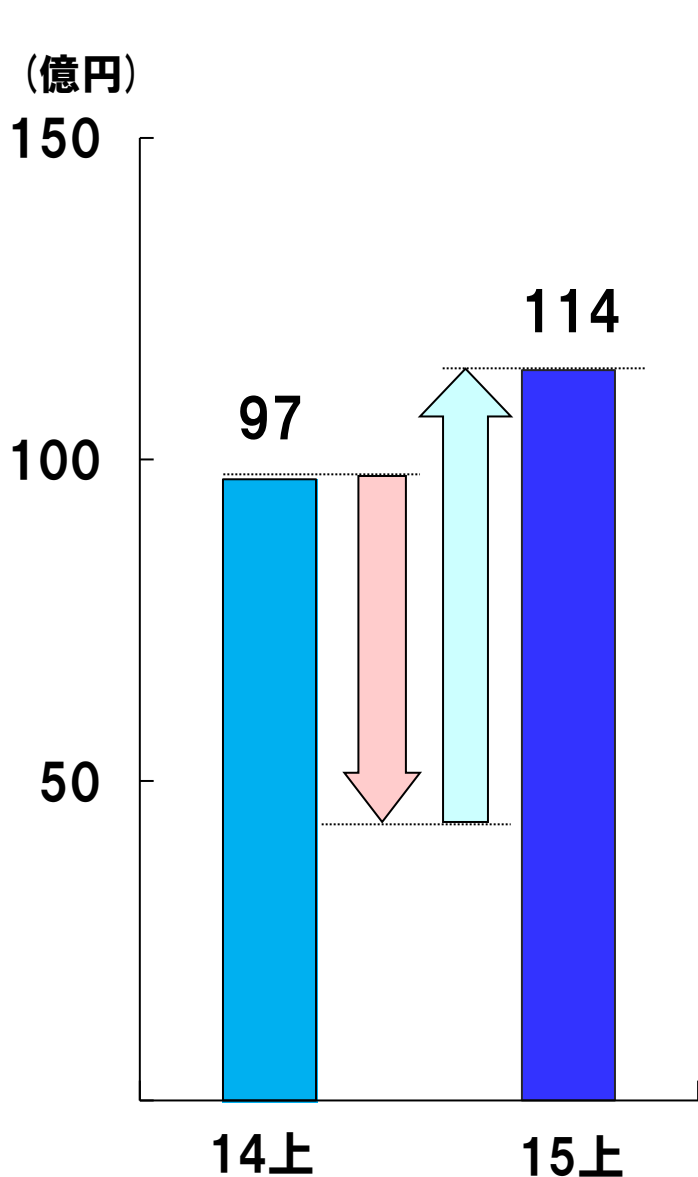
 大同特殊鋼株式会社

# 2015年度 第2四半期決算 (2015年4月～9月)

# 売上高・経常利益推移 (15年度第2四半期末実績)



# 15/4～9 経常利益の変化要因 (前年同期対比)



| 14/4-9 経常利益 |       |
|-------------|-------|
| 前年同期対比変化    | 営業損益  |
|             | 原燃料市況 |
|             | 数量変化  |
|             | 価格変化  |
|             | 内容差他  |
|             | 変動費   |
|             | 固定費   |
| 合計          |       |
| 営業外損益他      |       |
| 15/4-9 経常利益 |       |

(億円)

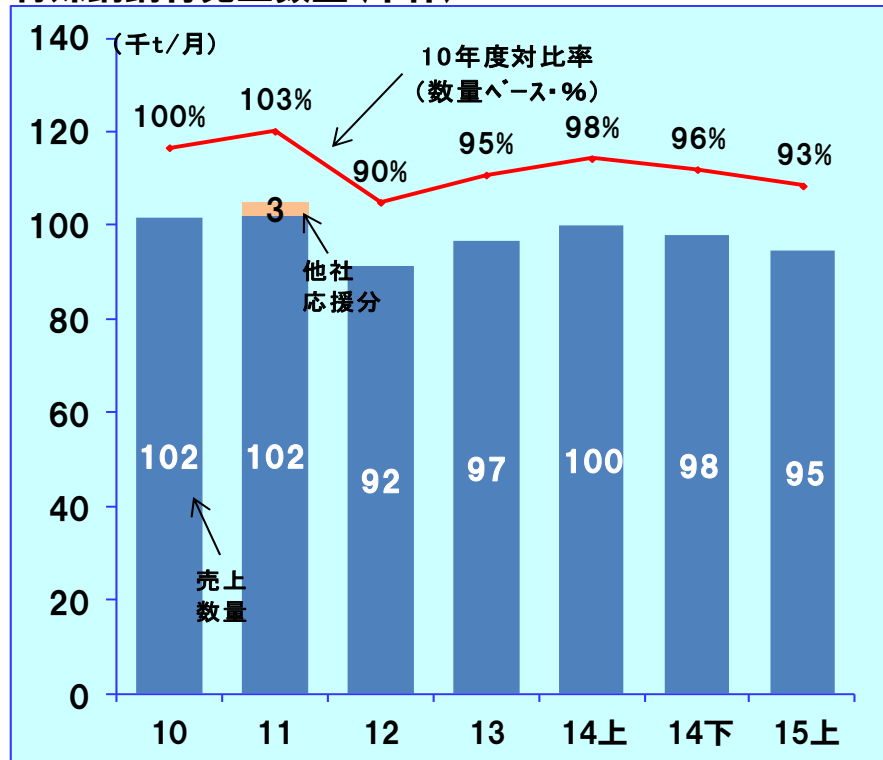
| 14/4-9 経常利益 |     | 97        |
|-------------|-----|-----------|
|             |     | +55       |
|             | -18 |           |
|             | -22 |           |
|             |     | +8        |
|             |     | +6        |
|             | -8  |           |
|             | -48 | +69       |
|             | -4  |           |
| 15/4-9 経常利益 |     | 114 (+17) |

# ■ 主要製品 15年度概況①

## 特殊鋼鋼材

### <需要環境>

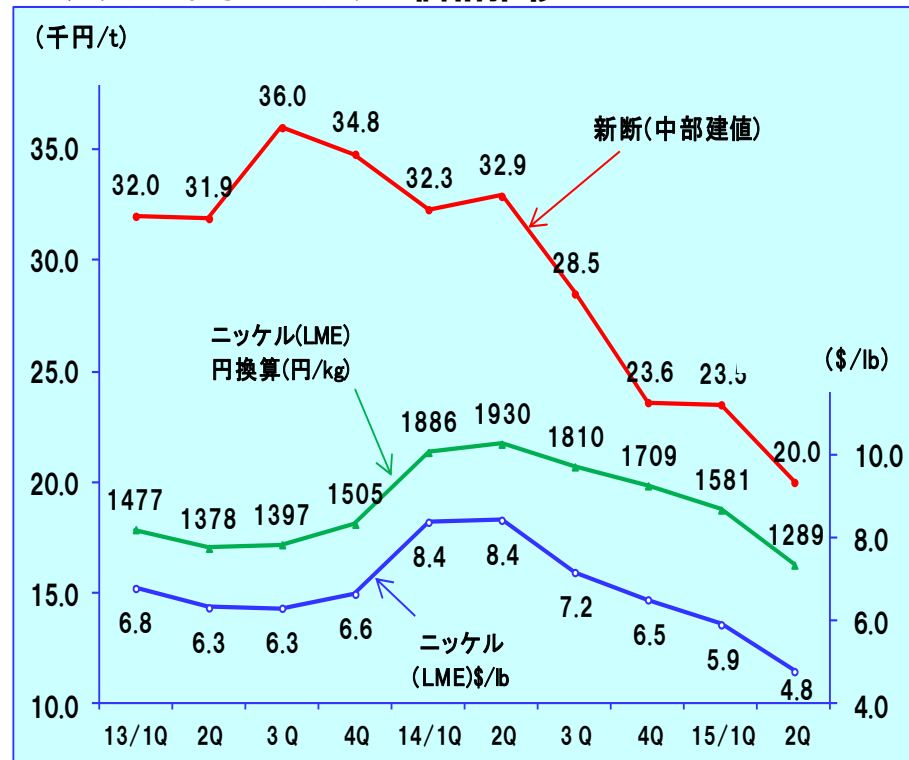
特殊鋼鋼材売上数量(単体)



➤ 15上期は自動車生産調整局面の継続により売上数量減

### <原材料市況>

スクラップおよびニッケル価格推移

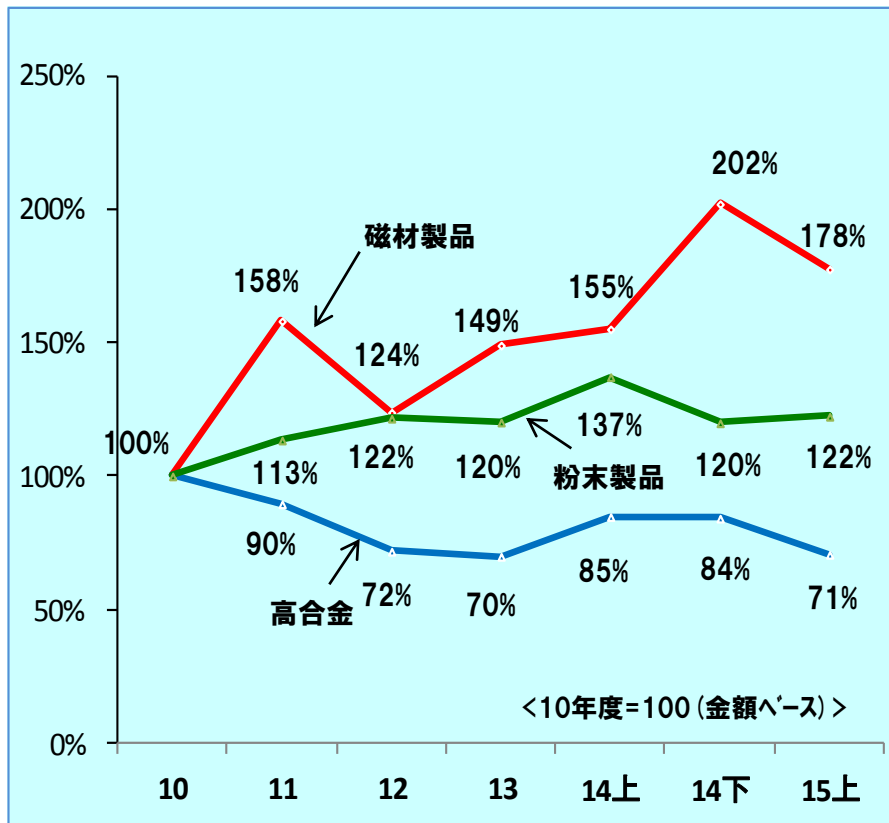


➤ スクラップ: 海外需要弱く大きく下落  
➤ ニッケル : 需要減退により下落

# ■主要製品 15年度概況②

## 機能材料・磁性材料

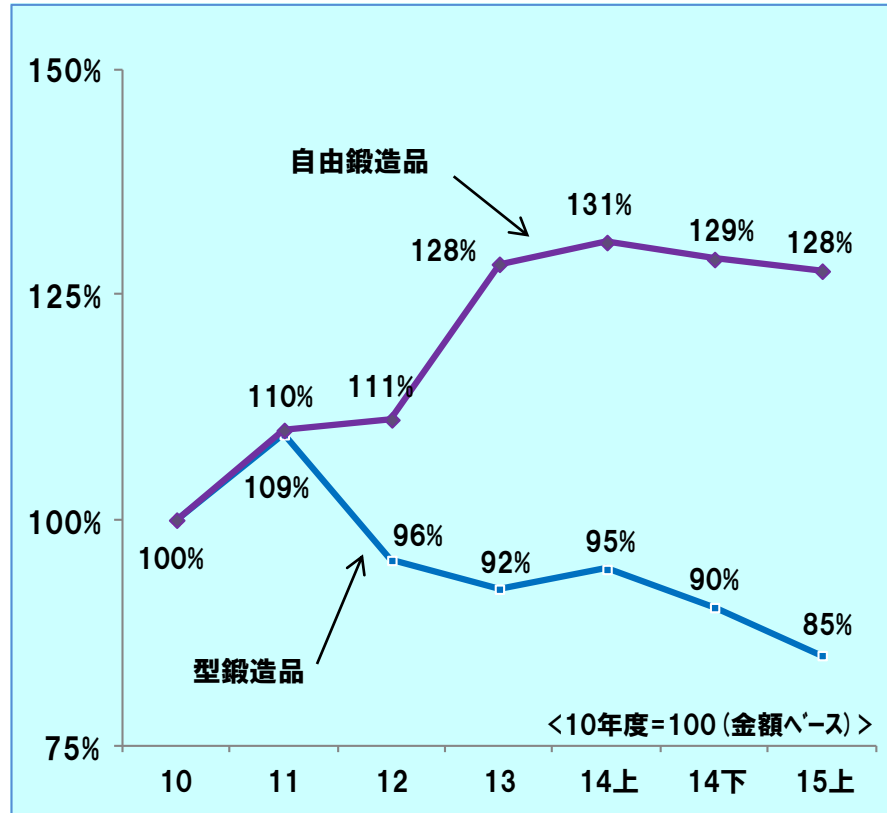
### <高合金・磁材製品・粉末製品>



- 磁材製品：車載用途 (EPS) 堅調
- 粉末製品：合金鋼 (エンジン) 需要堅調
- 高合金：自動車用途など低調

## 自動車部品・産業機械部品

### <型鍛造品・自由鍛造品>



- 自由鍛造品：航空機関連需要は堅調もプラント関連弱含み
- 型鍛造品：アセアンのトラック需要低調

# ■セグメント別売上高・営業利益(前年同期差)

(億円)

|                  |      | 14/4-9<br>実績<br>(A) | 15/4-9<br>実績<br>(B) | 前年同期差<br>(B) - (A) |
|------------------|------|---------------------|---------------------|--------------------|
| 特殊鋼鋼材            | 売上高  | 951                 | 859                 | -92                |
|                  | 営業利益 | 6                   | 21                  | 15                 |
| 機能材料・磁性材料        | 売上高  | 787                 | 807                 | 20                 |
|                  | 営業利益 | 67                  | 63                  | -4                 |
| 自動車部品・<br>産業機械部品 | 売上高  | 492                 | 494                 | 2                  |
|                  | 営業利益 | 4                   | 8                   | 4                  |
| エンジニアリング         | 売上高  | 107                 | 132                 | 25                 |
|                  | 営業利益 | 3                   | 10                  | 7                  |
| 流通・サービス          | 売上高  | 52                  | 46                  | -6                 |
|                  | 営業利益 | 7                   | 6                   | -1                 |
| 合計               | 売上高  | 2,389               | 2,338               | -51                |
|                  | 営業利益 | 87                  | 108                 | 21                 |

旧特殊鋼鋼材売上

数量(単体)

600 千t

568 千t

-32 千t

# 15/4~9 特別損益・当期純利益について

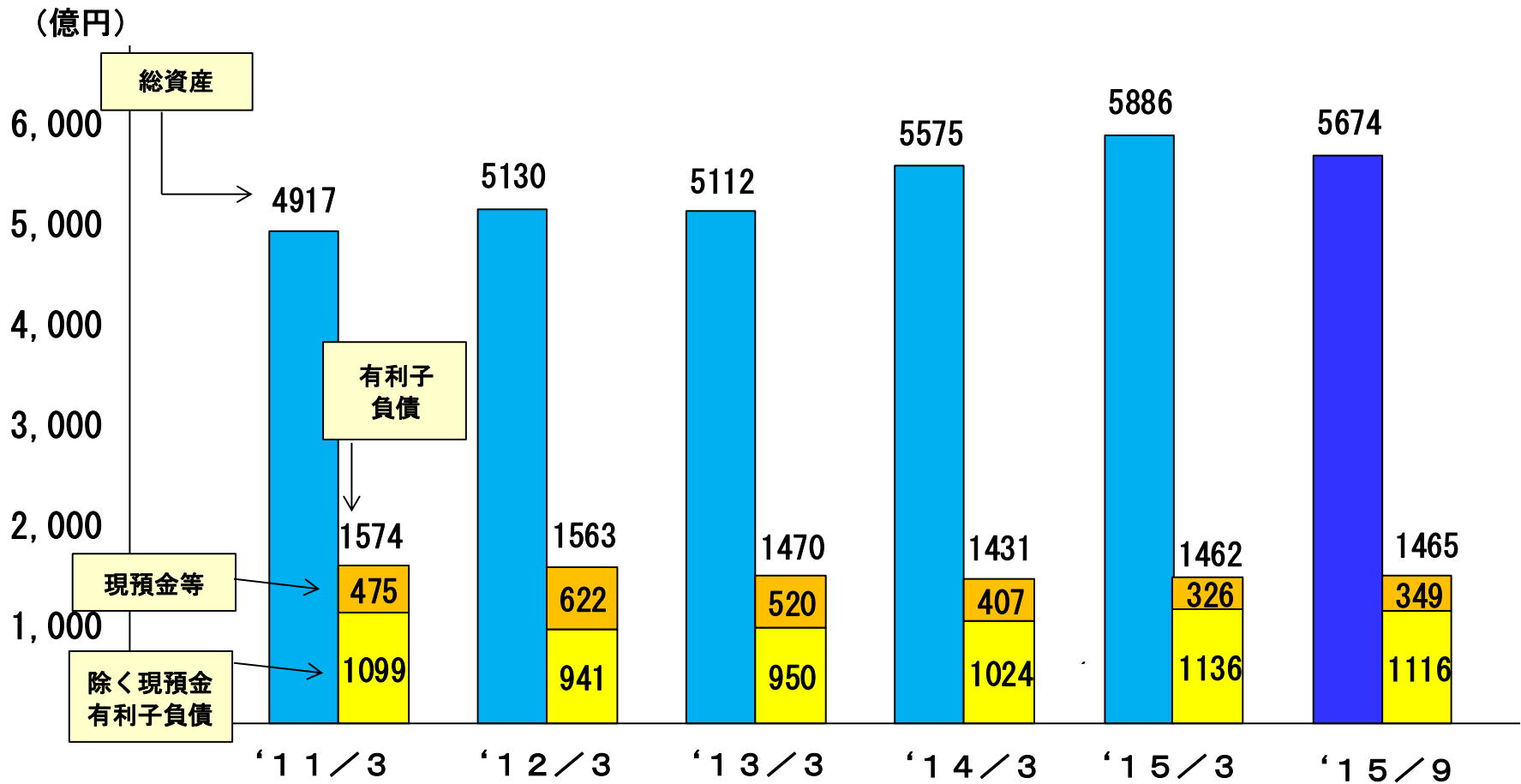
(億円)

|                             |     |
|-----------------------------|-----|
| 15/4-9 経常利益                 | 114 |
| 特別損益                        | ▲49 |
| 法人税ほか                       | ▲45 |
| 15/4-9 当期純利益 <sup>(※)</sup> | 20  |

※:親会社株主に帰属する四半期純利益



# ■ 総資産、有利子負債、D/Eレシオ

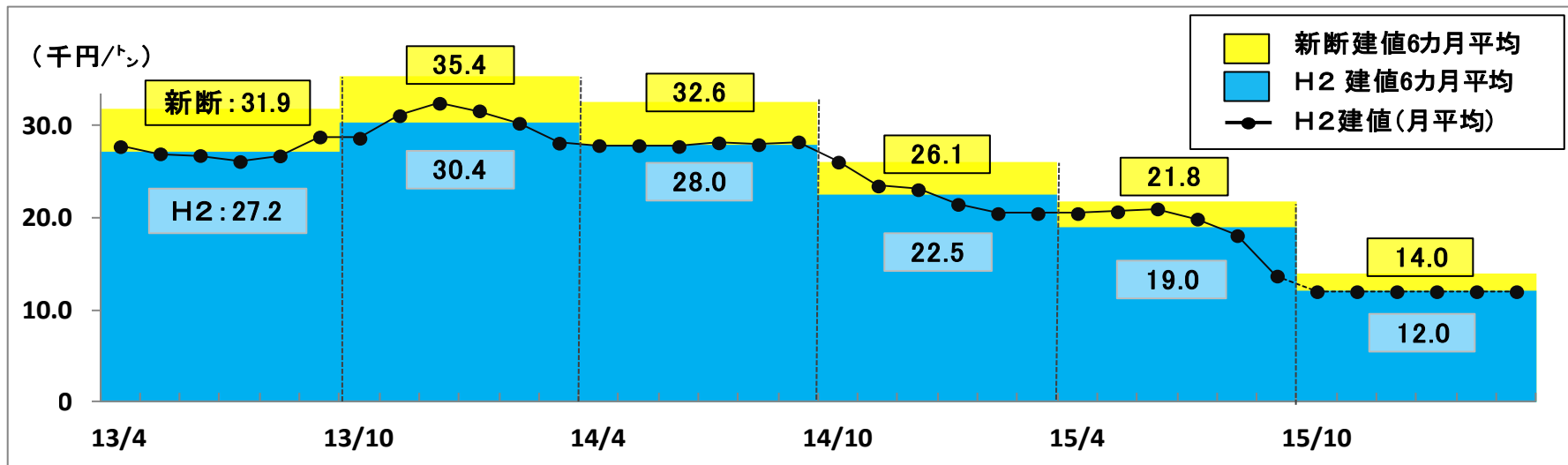


|     | '11/3 | '12/3 | '13/3 | '14/3 | '15/3 | '15/9 |
|-----|-------|-------|-------|-------|-------|-------|
| ROA | 6.6%  | 6.3%  | 3.2%  | 3.8%  | 3.8%  | 4.0%  |
| D/E | 0.88  | 0.79  | 0.69  | 0.62  | 0.57  | 0.59  |

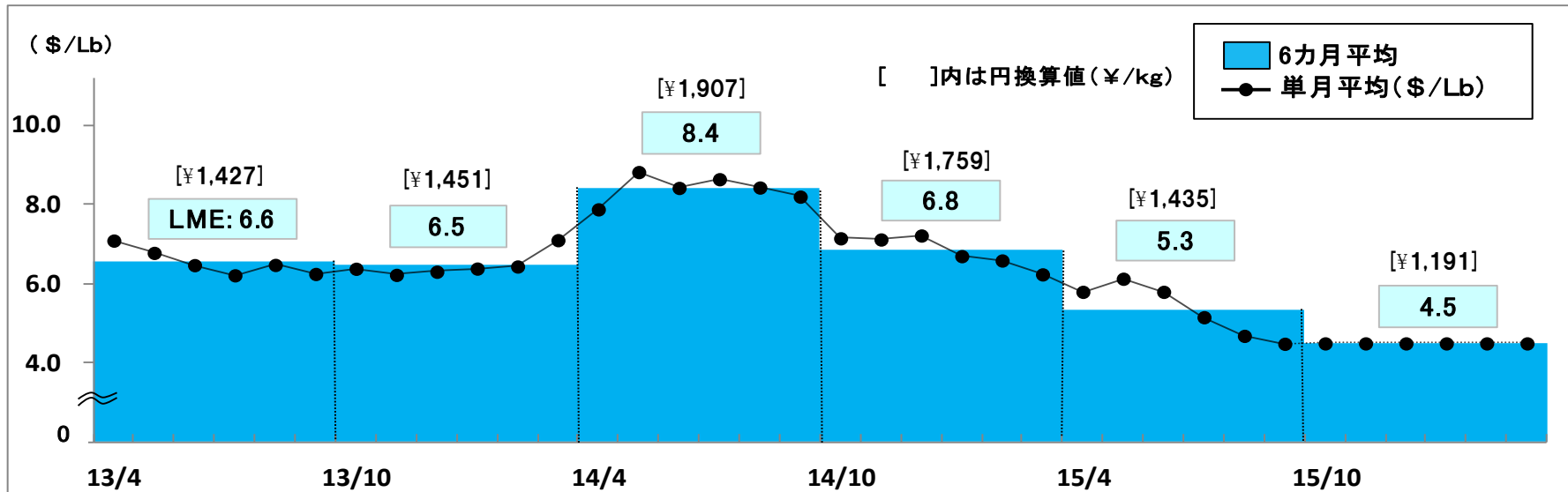
# 2015年度見通し

# 原料市況(鉄スクラップ・ニッケル)

## <中部地区H2、新断建値>



## <ニッケルLME価格>

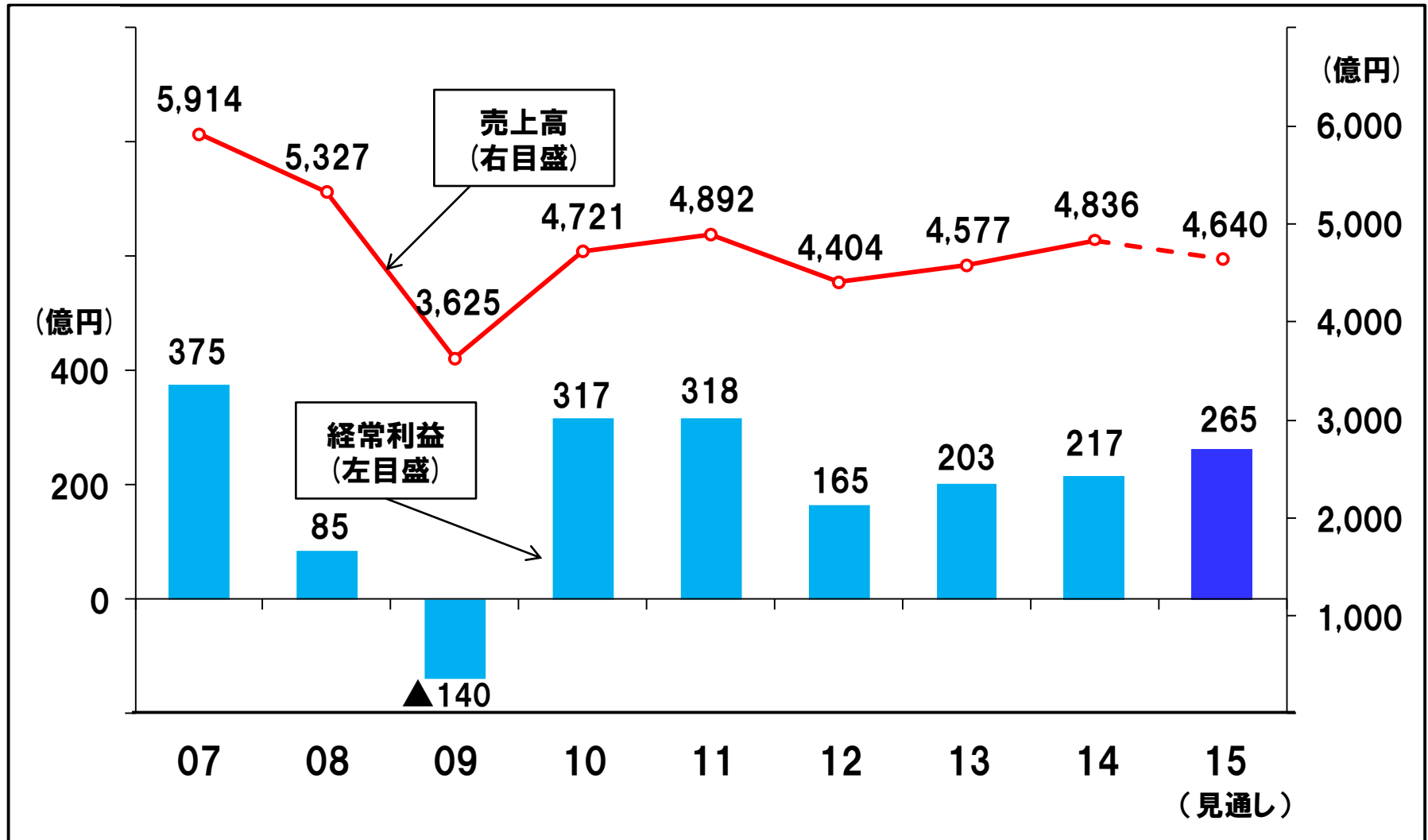


# 15年度 利益計画の前提（市況）

|   | 単位    | 15/4-9実績<br>(当初前提差) | 15/10-3計画前提<br>(当初前提差) |
|---|-------|---------------------|------------------------|
| <b>鉄スクラップ</b><br>上段: 中部H2建値<br>下段: 中部新断建値 | 千円/t  | <b>19.0</b> (-3.0)  | <b>12.0</b> (-10.0)    |
|   |       | <b>21.8</b> (-3.2)  | <b>14.0</b> (-11.0)    |
| <b>ニッケル</b><br>(LME)                      | \$/LB | <b>5.3</b> (-1.7)   | <b>4.5</b> (-2.5)      |
| <b>モリブデン</b><br>(MD)                      | \$/LB | <b>6.7</b> (-2.3)   | <b>5.0</b> (-4.0)      |
| <b>原油</b><br>(ドバイ)                        | \$/B  | <b>55.5</b> (-4.5)  | <b>50.0</b> (-20.0)    |
| <b>為替レート</b><br>(TTM)                     | 円/\$  | <b>121.8</b> (+1.8) | <b>120.0</b> (±0.0)    |

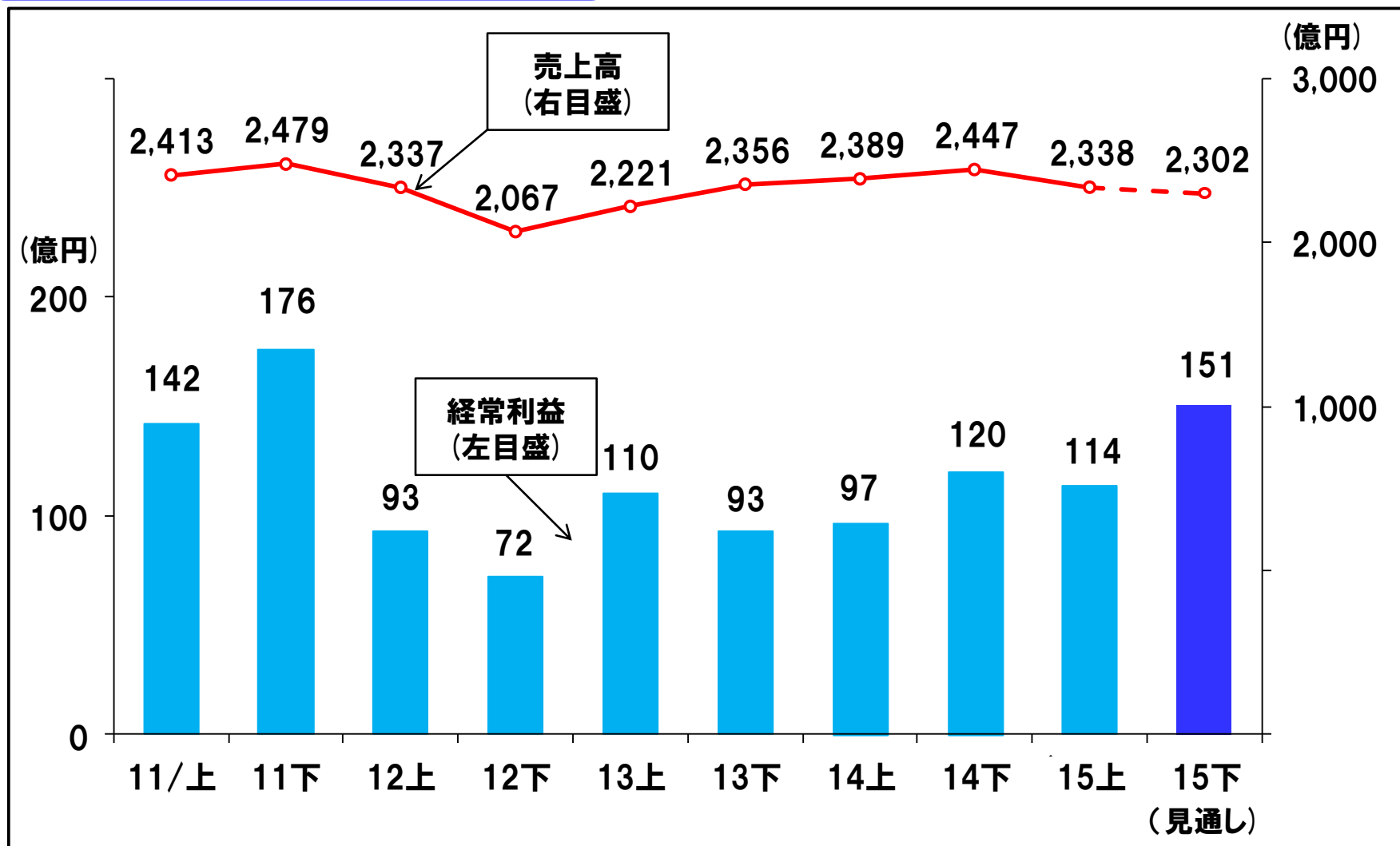
# 15年度 連結業績見通し

## 売上高・経常利益推移



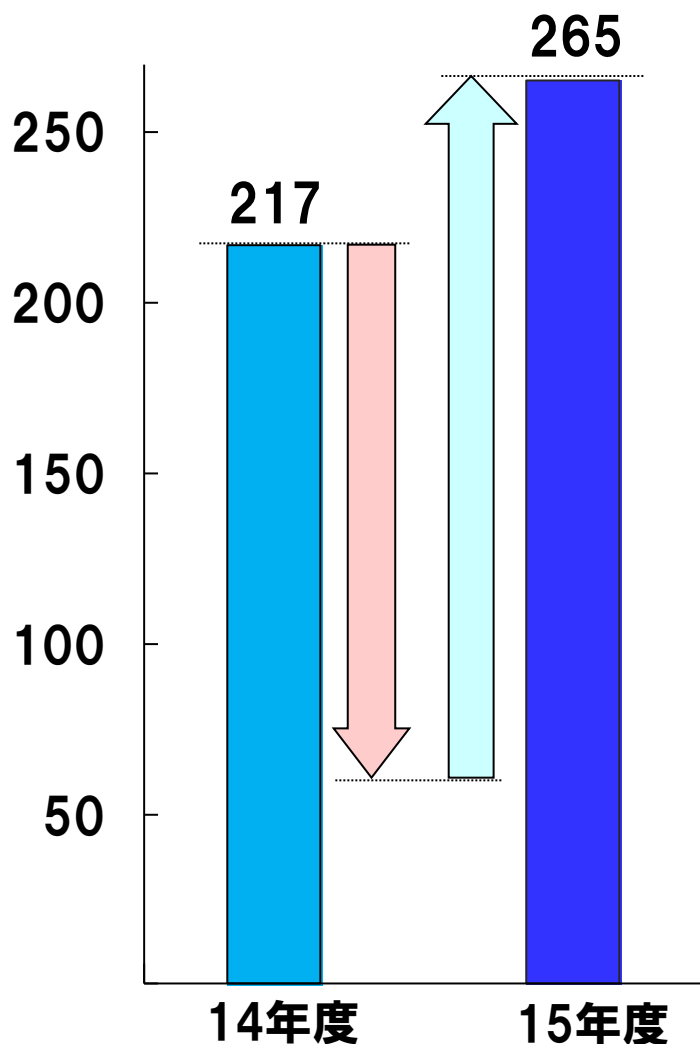
# 15年度 連結業績見通し(半期)

## 売上高・経常利益推移



# 15年度経常利益の変化要因（前年度対比）

(億円)



(億円)

| 14年度経常利益 |        | 217       |      |
|----------|--------|-----------|------|
| 前年度対比変化  | 営業損益   | 原燃料市況     | +186 |
|          |        | 数量変化      | -38  |
|          |        | 価格変化      | -93  |
|          |        | 内容差他      | +1   |
|          |        | 変動費       | +18  |
|          |        | 固定費       | -18  |
|          | 合計     | -149      | +205 |
|          | 営業外損益他 | -8        |      |
| 15年度経常利益 |        | 265 (+48) |      |

# ■セグメント別売上高・営業利益推移(前年度差)

(億円)

|                  |      | 14年度<br>実績<br>(A) | 15年度<br>見通し<br>(B) | 前年度差<br>(B) - (A) |
|------------------|------|-------------------|--------------------|-------------------|
| 特殊鋼鋼材            | 売上高  | 1,891             | 1,703              | -188              |
|                  | 営業利益 | 32                | 77                 | 45                |
| 機能材料・磁性材料        | 売上高  | 1,618             | 1,600              | -18               |
|                  | 営業利益 | 135               | 133                | -2                |
| 自動車部品・<br>産業機械部品 | 売上高  | 994               | 977                | -17               |
|                  | 営業利益 | 10                | 22                 | 12                |
| エンジニアリング         | 売上高  | 229               | 265                | 36                |
|                  | 営業利益 | 17                | 19                 | 2                 |
| 流通・サービス          | 売上高  | 104               | 95                 | -9                |
|                  | 営業利益 | 10                | 9                  | -1                |
| 合 計              | 売上高  | 4,836             | 4,640              | -196              |
|                  | 営業利益 | 204               | 260                | 56                |

旧特殊鋼鋼材売上 数量(単体) 1,187 千t 1,146 千t -41 千t



# ■セグメント別売上高・営業利益推移(半期別)

(億円)

|                  |      | 15年度      |             |           |
|------------------|------|-----------|-------------|-----------|
|                  |      | 4-9<br>実績 | 10-3<br>見通し | 通期<br>見通し |
| 特殊鋼鋼材            | 売上高  | 859       | 844         | 1,703     |
|                  | 営業利益 | 21        | 56          | 77        |
| 機能材料・磁性材料        | 売上高  | 807       | 793         | 1,600     |
|                  | 営業利益 | 63        | 70          | 133       |
| 自動車部品・<br>産業機械部品 | 売上高  | 494       | 483         | 977       |
|                  | 営業利益 | 8         | 14          | 22        |
| エンジニアリング         | 売上高  | 132       | 133         | 265       |
|                  | 営業利益 | 10        | 9           | 19        |
| 流通・サービス          | 売上高  | 46        | 49          | 95        |
|                  | 営業利益 | 6         | 3           | 9         |
| 合 計              | 売上高  | 2,338     | 2,302       | 4,640     |
|                  | 営業利益 | 108       | 152         | 260       |

旧特殊鋼鋼材売上 数量(単体) 568千t 578千t 1,146千t

# 15年度 特別損益・当期純利益について

(億円)

|                           |      |
|---------------------------|------|
| 15年度 経常利益                 | 265  |
| 特別損益                      | ▲17  |
| 法人税ほか                     | ▲108 |
| 15年度 当期純利益 <sup>(※)</sup> | 140  |

※:親会社株主に帰属する当期純利益

# ■15年度 配当について

|                          | 14年度 |      | 15年度  |      |
|--------------------------|------|------|-------|------|
|                          | 中間期  | 通 期  | 中間期   | 通 期  |
| <b>経常利益</b><br>(億円)      | 97   | 217  | 114   | 265  |
| <b>当期純利益</b> (※)<br>(億円) | 41   | 109  | 20    | 140  |
| <b>配当</b><br>(円/株)       | 3.0  | 6.5  | 5.0   | 10.0 |
| <b>配当性向</b><br>(%)       | 31.6 | 25.9 | 106.4 | 31.0 |

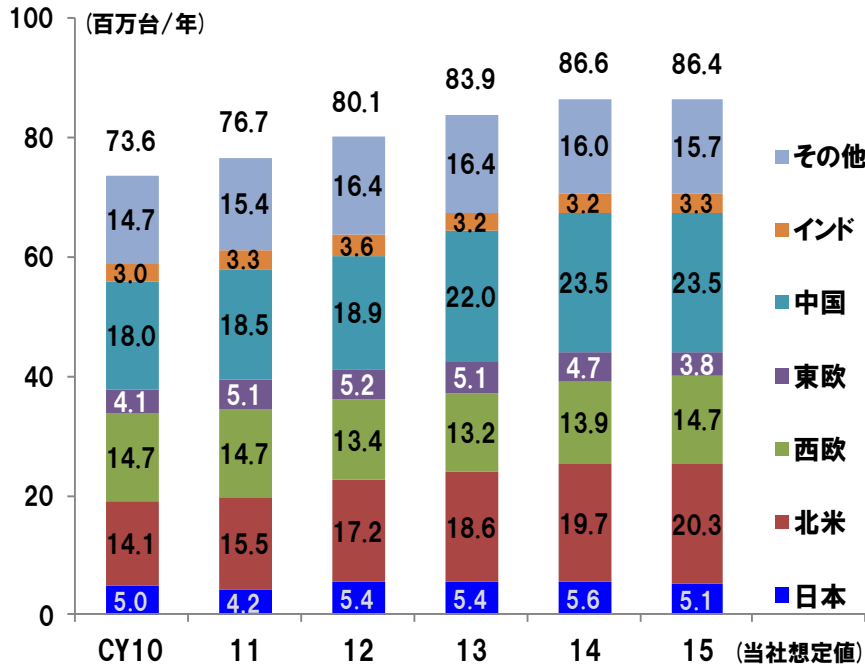
※:親会社株主に帰属する当期純利益

# 市場環境認識

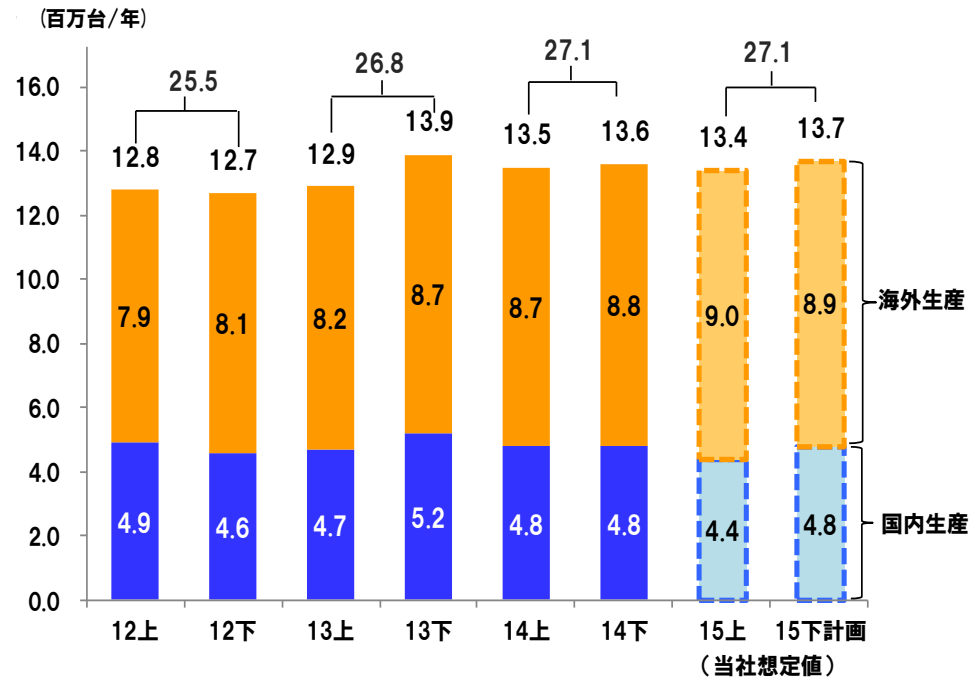
# 主要市場の動向 <自動車>

## 自動車関連需要

### <世界自動車全需予測>



### <日系自動車生産見通し>



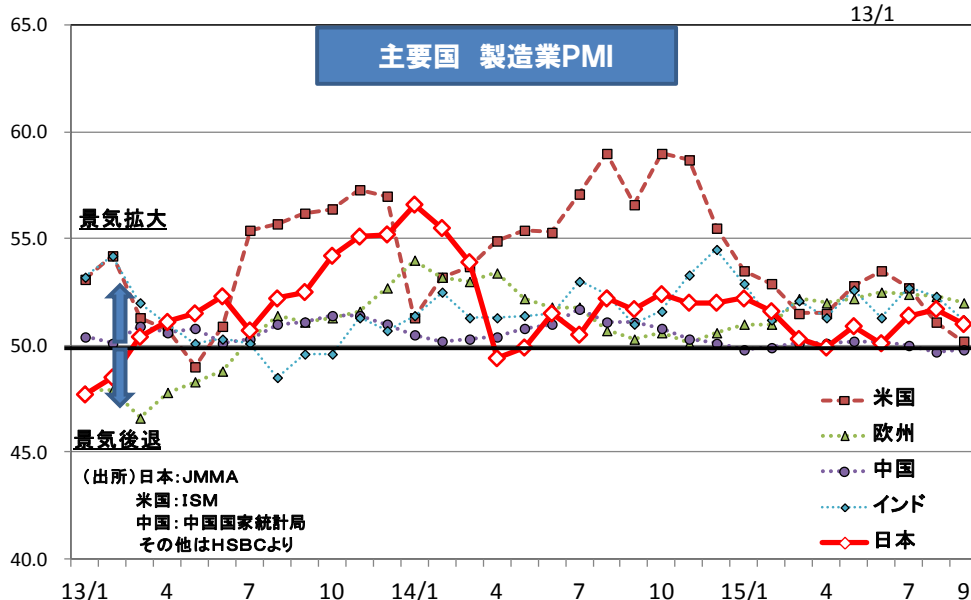
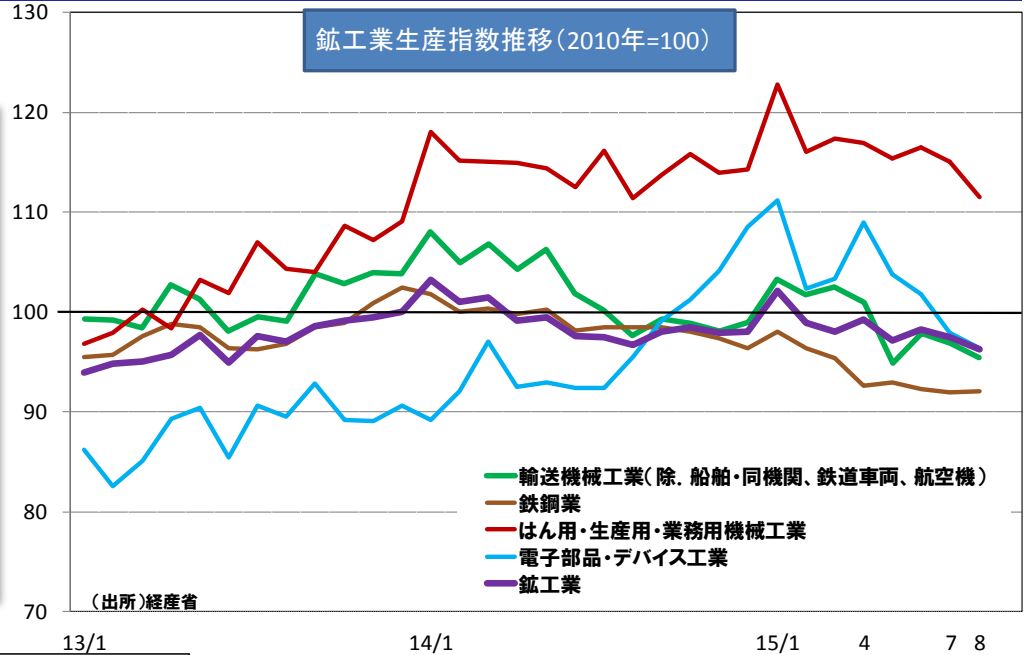
**世界需要：北米が堅調に成長も中国の成長鈍化、日本減少等で横ばい**  
**日系生産：15上は国内生産低調、15下に回復へ**

# ■主要市場の動向 <産業機械>

## 産業機械関連需要

### 【国内市場】

- ・鋳工業生産は在庫調整等あり やや弱含み
  - ・輸出減速、個人消費・設備投資も伸び悩み
- 今後の回復に期待も海外市場の影響に留意が必要



### 【海外市場】

- ・世界経済は、全体としては緩やかな回復を続けてきたものの減速リスクが高まっている。
- ・中国の経済成長減速、それに伴う周辺アジア諸国の減速、米利上げ影響等不透明感強く、先行きには留意が必要。

→円安環境継続を活かし、強みのある製品に注力

# 重点課題

## 工具鋼

- ・海外拡販に向けての生産能力増強投資(知多工場:ESR設置)  
⇒整地・基礎工事開始

### 中期目標

1千t/月売上数量増  
14年比30億円増益



(完成イメージ)



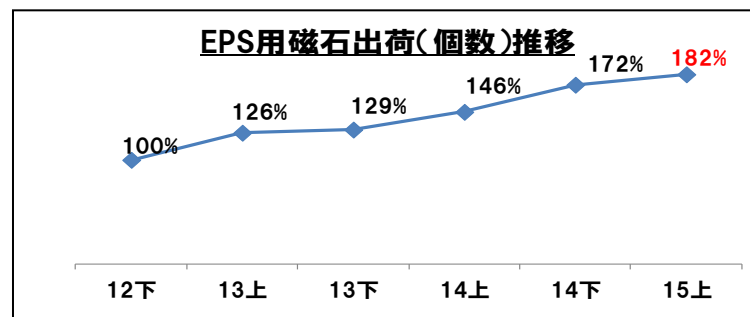
## ステンレス

- ・星崎工場:  
海外規格認定取得(NORSOK)  
⇒2相SUS等海外拡販推進

中期目標:14年比30億円増益

## 磁石事業

- ・EPS磁石 増産投資決定  
(15年度4億円、能力3割増強)  
中期目標:14年比10億円増益





## 自由鍛造品

- ・北米オイルサービスカンパニー向  
高合金部材 長期契約決定

売上高10億円以上/年



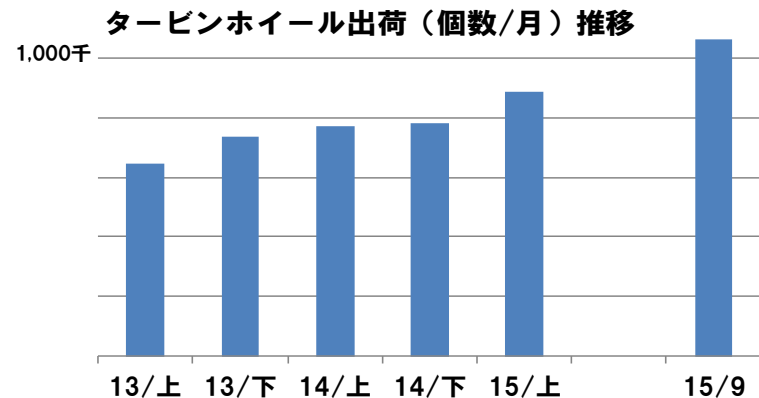
- ・高合金需要拡大に備えた能力増強投資  
(渋川工場:世界最大級25トンVIM設置)  
⇒建屋建設、内部工事開始  
中期目標:14年比30億円増益



## ターボ部品事業

- ・ターボ需要 順調に拡大中  
(タービンホイール出荷数  
9月 月間新記録)

中期目標:14年比10億円増益



# 海外拠点拡充

## 大同グループ海外ネットワーク拡充

### INDIA

★Daido D.M.S. India Pvt Ltd.  
⇒15/7開所式実施



### 北米

★Daido Steel (America) Inc.  
(Houston事務所)  
⇒15/10開所式実施



### ASEAN

★Daido Steel (Thailand) Co.,Ltd.  
(15/1設立、16/3生産開始予定)  
⇒仮事務所立上

★高合金マーケティング機能強化等を目的に東南アジアに新事務所設立を検討中

★FUJI OOZX MEXICO, S.A. DE C.V.  
⇒建屋建設中

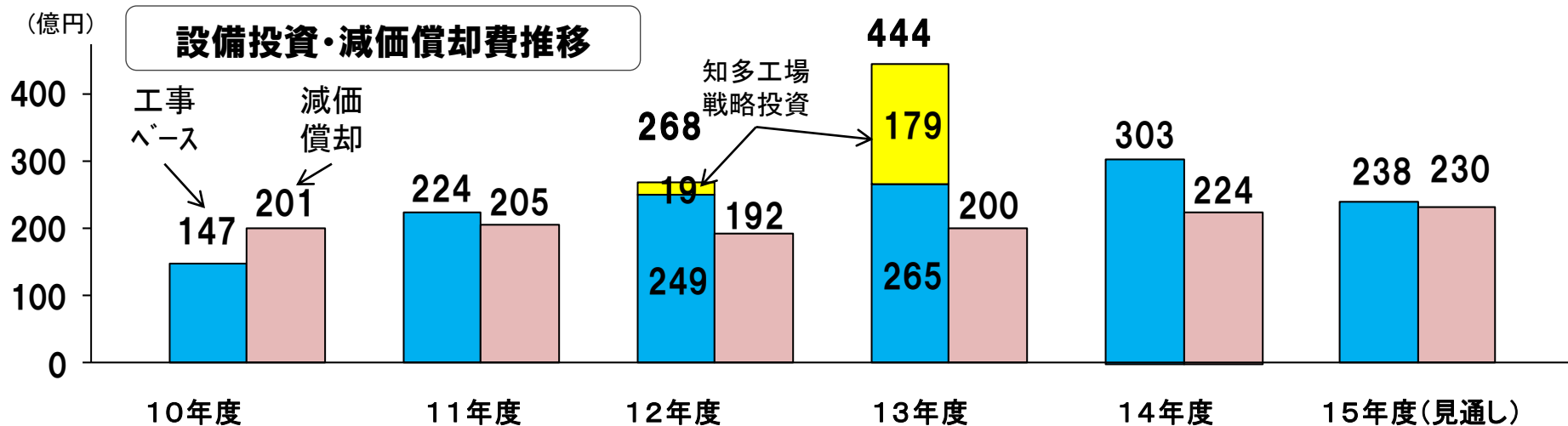


(完成予定図)

# 設備投資

## 《戦略事業を中心に積極的な設備投資を継続》

- … 知多工場 再溶解炉(ESR)設置
- … 渋川工場 世界最大級25トンVIM設置
- … タイ型鍛造工場の新設(Daido Steel(Thailand)Co.,Ltd.)
- … 次世代成長事業の拡大(エンジンバルブ・車載磁石・ターボ部品)
- … グローバルリーディング商品の拡販(工具鋼海外販売拠点の拡充)



# Fact Book

# Fact Book 業績のハイライト

## 1. 業績のハイライト

連結

(百万円)

|             | 10/3    | 11/3    | 12/3    | 13/3    | 14/3    | 15/3    | 10/9    | 11/9    | 12/9    | 13/9    | 14/9    | 15/9    |
|-------------|---------|---------|---------|---------|---------|---------|---------|---------|---------|---------|---------|---------|
| 売上高         | 362,507 | 472,062 | 489,154 | 440,428 | 457,731 | 483,633 | 229,456 | 241,308 | 233,724 | 222,123 | 238,917 | 233,832 |
| 営業利益        | ▲14,050 | 32,730  | 31,533  | 15,425  | 18,977  | 20,408  | 16,316  | 14,562  | 9,604   | 10,562  | 8,664   | 10,757  |
| 経常利益        | ▲13,994 | 31,726  | 31,762  | 16,475  | 20,287  | 21,729  | 15,960  | 14,226  | 9,304   | 11,033  | 9,670   | 11,431  |
| 当期純利益       | ▲14,610 | 23,003  | 22,717  | 10,983  | 12,616  | 10,886  | 11,284  | 8,383   | 5,507   | 6,771   | 4,116   | 2,037   |
| 研究開発費       | 3,909   | 4,253   | 4,360   | 4,560   | 5,160   | 5,300   | 2,042   | 2,143   | 2,065   | 2,449   | 2,671   | 2,716   |
| 設備投資額(計画)   | 7,900   | 18,900  | 39,700  | 25,400  | 26,400  | 20,600  | 9,200   | 11,200  | 10,200  | 10,700  | 10,900  | 16,100  |
| 設備投資額(工事)   | 13,400  | 14,700  | 22,400  | 26,800  | 44,400  | 30,300  | -       | -       | -       | -       | -       | -       |
| 減価償却費       | 20,303  | 20,072  | 20,463  | 19,229  | 20,052  | 22,436  | 9,871   | 9,807   | 9,390   | 9,352   | 10,650  | 11,039  |
| 金融収支        | ▲1,442  | ▲982    | ▲744    | ▲362    | 28      | 719     | ▲530    | ▲367    | ▲268    | ▲136    | 396     | 541     |
| 総資産         | 464,629 | 491,721 | 512,968 | 511,159 | 557,522 | 588,590 | 479,697 | 487,570 | 500,213 | 548,455 | 568,193 | 567,439 |
| 自己資本        | 159,301 | 178,348 | 198,653 | 211,921 | 232,153 | 256,022 | 165,466 | 181,564 | 196,338 | 225,031 | 237,892 | 250,255 |
| 有利子負債       | 173,790 | 157,445 | 156,336 | 146,999 | 143,085 | 146,208 | 172,045 | 149,489 | 149,129 | 152,141 | 146,470 | 146,461 |
| 従業員数(人)     | 10,414  | 10,272  | 10,365  | 10,447  | 10,709  | 10,855  | 10,406  | 10,657  | 10,587  | 10,827  | 10,927  | 11,126  |
| ROA (%)     | ▲2.9    | 6.6     | 6.3     | 3.2     | 3.8     | 3.8     | 6.8     | 5.8     | 3.7     | 4.2     | 3.4     | 4.0     |
| ROE (%)     | ▲9.0    | 13.6    | 12.1    | 5.4     | 5.7     | 4.5     | 13.9    | 9.3     | 5.6     | 6.2     | 3.5     | 1.6     |
| 連結子会社数      | 32      | 32      | 33      | 32      | 33      | 34      | 32      | 33      | 32      | 33      | 33      | 35      |
| (持分法適用会社外数) | ( 6)    | ( 6)    | ( 6)    | ( 6)    | ( 6)    | ( 6)    | ( 6)    | ( 6)    | ( 6)    | ( 6)    | ( 6)    | ( 6)    |
| 連単倍率(倍)     |         |         |         |         |         |         |         |         |         |         |         |         |
| 売上高         | 1.7     | 1.6     | 1.6     | 1.6     | 1.6     | 1.6     |         |         |         |         |         |         |
| 経常利益        | -       | 1.7     | 1.7     | 1.8     | 1.9     | 1.8     |         |         |         |         |         |         |
| 当期利益        | -       | 1.3     | 1.3     | 1.7     | 1.6     | 2.5     |         |         |         |         |         |         |

\* 減価償却費は長期前払費用含まず。当期純利益は15年度以降、親会社株主に帰属する当期純利益

# Fact Book セグメント別売上高・営業利益

## 2. セグメント別売上高・営業利益

連結

<新セグメント(12年4月～)>

(億円)

|              | 12/3  | 13/3  | 14/3  | 15/3  |
|--------------|-------|-------|-------|-------|
| 特殊鋼鋼材        | 1,950 | 1,694 | 1,841 | 1,891 |
| 売上高          |       |       |       |       |
| 営業利益         | 99    | 35    | 17    | 32    |
| 機能材料・磁性材料    | 1,646 | 1,368 | 1,435 | 1,618 |
| 売上高          |       |       |       |       |
| 営業利益         | 137   | 66    | 111   | 135   |
| 自動車部品・産業機械部品 | 942   | 933   | 970   | 994   |
| 売上高          |       |       |       |       |
| 営業利益         | 49    | 34    | 38    | 10    |
| エンジニアリング     | 258   | 320   | 241   | 229   |
| 売上高          |       |       |       |       |
| 営業利益         | 18    | 8     | 11    | 17    |
| 流通・サービス      | 96    | 89    | 90    | 104   |
| 売上高          |       |       |       |       |
| 営業利益         | 12    | 11    | 13    | 10    |
| 合計           | 4,892 | 4,404 | 4,577 | 4,836 |
| 売上高          |       |       |       |       |
| 営業利益         | 315   | 154   | 190   | 204   |

| 11/4-9 | 11/10-3 | 12/4-9 | 12/10-3 | 13/4-9 | 13/10-3 | 14/4-9 | 14/10-3 | 15/4-9 |
|--------|---------|--------|---------|--------|---------|--------|---------|--------|
| 962    | 988     | 902    | 792     | 887    | 954     | 951    | 940     | 859    |
| 37     | 62      | 24     | 11      | 23     | ▲6      | 6      | 26      | 21     |
| 829    | 817     | 721    | 647     | 705    | 730     | 787    | 831     | 807    |
| 74     | 63      | 41     | 25      | 54     | 57      | 67     | 68      | 63     |
| 463    | 479     | 475    | 458     | 471    | 499     | 492    | 502     | 494    |
| 20     | 29      | 18     | 16      | 23     | 15      | 4      | 6       | 8      |
| 109    | 149     | 193    | 127     | 111    | 130     | 107    | 122     | 132    |
| 8      | 10      | 6      | 2       | ▲1     | 12      | 3      | 14      | 10     |
| 50     | 46      | 46     | 43      | 47     | 43      | 52     | 52      | 46     |
| 7      | 5       | 7      | 4       | 7      | 6       | 7      | 3       | 6      |
| 2,413  | 2,479   | 2,337  | 2,067   | 2,221  | 2,356   | 2,389  | 2,447   | 2,338  |
| 146    | 169     | 96     | 58      | 106    | 84      | 87     | 117     | 108    |

<旧セグメント>

|              | 07/3  | 08/3  | 09/3  | 10/3  | 11/3  | 12/3  |
|--------------|-------|-------|-------|-------|-------|-------|
| 特殊鋼鋼材        | 2,877 | 3,296 | 3,069 | 2,070 | 2,869 | 2,938 |
| 売上高          |       |       |       |       |       |       |
| 営業利益         | 117   | 114   | 8     | ▲108  | 210   | 211   |
| 電子・磁性材料      | 645   | 792   | 647   | 347   | 399   | 426   |
| 売上高          |       |       |       |       |       |       |
| 営業利益         | 34    | 58    | ▲6    | ▲33   | 18    | 15    |
| 自動車部品・産業機械部品 | 1,070 | 1,159 | 1,041 | 777   | 1,025 | 1,073 |
| 売上高          |       |       |       |       |       |       |
| 営業利益         | 105   | 134   | 46    | ▲3    | 65    | 53    |
| エンジニアリング     | 372   | 411   | 366   | 261   | 238   | 258   |
| 売上高          |       |       |       |       |       |       |
| 営業利益         | 23    | 29    | 27    | 20    | 16    | 18    |
| 新素材          | 139   | 156   | 104   | 68    | 96    | 101   |
| 売上高          |       |       |       |       |       |       |
| 営業利益         | 23    | 35    | 4     | ▲27   | 6     | 6     |
| 流通・サービス      | 123   | 100   | 100   | 102   | 94    | 96    |
| 売上高          |       |       |       |       |       |       |
| 営業利益         | 15    | 14    | 12    | 10    | 12    | 12    |
| 合計           | 5,226 | 5,914 | 5,327 | 3,625 | 4,721 | 4,892 |
| 売上高          |       |       |       |       |       |       |
| 営業利益         | 317   | 384   | 91    | ▲141  | 327   | 315   |

| 08/4-9 | 08/10-3 | 09/4-9 | 09/10-3 | 10/4-9 | 10/10-3 | 11/4-9 | 11/10-3 |
|--------|---------|--------|---------|--------|---------|--------|---------|
| 1,906  | 1,163   | 857    | 1,213   | 1,404  | 1,465   | 1,464  | 1,474   |
| 44     | ▲36     | ▲128   | 20      | 106    | 104     | 96     | 115     |
| 385    | 262     | 149    | 198     | 192    | 207     | 213    | 213     |
| 19     | ▲25     | ▲18    | ▲15     | 11     | 7       | 10     | 5       |
| 607    | 434     | 352    | 425     | 499    | 526     | 531    | 542     |
| 47     | ▲1      | ▲23    | 20      | 32     | 33      | 23     | 30      |
| 171    | 195     | 150    | 111     | 108    | 130     | 109    | 149     |
| 10     | 17      | 13     | 7       | 8      | 8       | 8      | 10      |
| 64     | 40      | 30     | 38      | 46     | 50      | 46     | 55      |
| 9      | ▲5      | ▲20    | ▲7      | 0      | 6       | 2      | 4       |
| 53     | 47      | 61     | 41      | 46     | 48      | 50     | 46      |
| 7      | 5       | 6      | 4       | 6      | 6       | 7      | 5       |
| 3,186  | 2,141   | 1,599  | 2,026   | 2,295  | 2,426   | 2,413  | 2,479   |
| 136    | ▲45     | ▲170   | 29      | 163    | 164     | 146    | 169     |

※10/3、09/4-9、09/10-3の「電子・磁性材料」セグメントと「自動車部品・産業機械部品」セグメントは実績の一部を組替えて表示している

# Fact Book 連結会社一覧①

| セグメント     | 会社名                                  | 事業の内容                               |
|-----------|--------------------------------------|-------------------------------------|
| 特殊鋼鋼材     | 東北特殊鋼(株)                             | * 各種高級特殊鋼・普通鋼の製作加工及び販売、並びに金属熱処理     |
|           | 理研製鋼(株)                              | * 特殊鋼二次製品（軸受鋼）、切削工具、及び工作・産業機械の製造・販売 |
|           | 大同DMソリューション(株)                       | 工具鋼他特殊鋼鋼材の販売、金型・金型部品の製造・販売及び金属熱処理   |
|           | 丸太運輸(株)                              | * 運輸業、倉庫業、場内作諸作業の請負業及び土木建築請負業等      |
|           | 川一産業(株)                              | * 運輸及び倉庫業                           |
|           | 大同資材サービス(株)                          | 生産用資材等の販売                           |
|           | 大同エコメット(株)                           | 製鋼用副資材の開発、製造、販売、製鋼の廃棄物・副産物の再資源化     |
|           | 大同テクニカ(株)                            | 鋼材等の疵取、整備、加工等の作業                    |
|           | 桜井興産(株)                              | * 金属製品の熱処理の請負                       |
|           | 泉電気工業(株)                             | * 電気工事の設計施工および自動制御盤等の設計製作           |
|           | 天文大同特殊鋼股份有限公司                        | 金型製品の熱処理、加工、販売と金型素材の販売（在台湾）         |
|           | DAIDO AMISTAR(S) PTE LTD             | 金型製品の加工、販売と金型素材の販売（在シンガポール）         |
|           | DAIDO AMISTAR(M) SDN.BHD.            | 金型製品の熱処理、加工、販売と金型素材の販売（在マレーシア）      |
|           | DAIDO PDM(THAILAND)Co.,LTD.          | 金型製品の熱処理、加工、販売と金型素材の販売（在タイ）         |
| 機能材料・磁性材料 | 日本精線(株)                              | ステンレス鋼線、金属繊維等の製造、販売                 |
|           | タイ精線(株)                              | ステンレス鋼線の製造・販売                       |
|           | 下村特殊精工(株)                            | 特殊鋼及びその他金属の二次加工製品の製造・販売             |
|           | (株)ダイドー電子                            | 磁性材料及び電子機器部品の製造、加工及び販売              |
|           | Daido Electronics(Thailand) Co.,Ltd. | 磁性材料及び電子機器部品の製造、加工及び販売（在タイ）         |
|           | 大同電工(蘇州)有限公司                         | 磁性材料及び電子機器部品の製造、加工及び販売（在中国）         |
|           | インターメタリックス ジャパン(株)                   | ネオジム焼結磁石の製造および販売                    |
|           | 大同スペシャルメタル(株)                        | 米国Special Metals社との合併：ニッケル合金製品販売    |
|           | 日星精工(株)                              | ネジ、ボルト及び自動車用冷鍛部品の製造、販売              |

(注) \* 持分法適用会社

# Fact Book 連結会社一覧②

| セグメント            | 会社名                          | 事業の内容                                   |
|------------------|------------------------------|---|
| 自動車部品・<br>産業機械部品 | 大同精密工業(株)                    | 圧縮機部品、ターボ部品、カップリング等の製造および販売             |
|                  | フジオーゼックス(株)                  | エンジンバルブ等の製造・販売                          |
|                  | 富士気門(広東)有限公司                 | エンジンバルブ等の製造・販売(在中国)                     |
|                  | 東洋産業(株)                      | リングロール製品の製造、販売                          |
|                  | 日本鍛工(株)                      | 型鍛造品の製造、販売                              |
|                  | OHIO STAR FORGE CO.          | 精密鍛造品の製造、販売(在米国)                        |
|                  | 大同スターテクノ(株)<br>(株)大同キャスティングス | 鍛鋼品の疵取、整備、機械加工等の作業<br>鋳造品、特殊鋼管材の製造および販売 |
| エンジニアリング         | 大同プラント工業(株)                  | 工業炉の設計、製作および販売、工業炉の保守、点検、修理             |
|                  | 大同マシナリー(株)                   | 工作諸機械、各種機械の製造および販売、機械設備の保守、点検、修理        |
|                  | 大同環境エンジニアリング(株)              | 灰溶融炉設備、下水汚泥処理設備の運転・保守業務請負               |
| 流通・サービス          | 大同興業(株)                      | 特殊鋼鋼材、各種機械、製鋼用原料資材専門商社                  |
|                  | Daido Steel(America)Inc.     | 大同グループ製品の輸出入業務、グループの対米窓口(在米国)           |
|                  | (株)大同ライフサービス                 | 不動産の売買、分譲、福利厚生施設管理、保険代理店業務、旅行業、印刷業      |
|                  | (株)ライフサポート                   | 清掃、警備、給食、設備管理、緑化管理、派遣業                  |
|                  | 木曽駒高原観光開発(株)                 | ゴルフ場業、別荘地管理及び簡易水道事業                     |
|                  | (株)スターインフォテック                | 情報システムの企画、設計、開発、保守運用、ソフトウェア開発・販売        |
|                  | (株)大同分析リサーチ                  | 鉄鋼、鋳物、セラミックス等の分析、調査、コンサルタント             |



## (注記)

**本資料に記述されております業績見通し等の数値につきましては、現状で判断しうる一定の前提に基づいております。**

**今後発生する状況の変化によっては異なる業績結果となることも予想されますので、投資等の判断材料として全面的に依拠されることは差し控えて頂きますようお願いいたします。**

**また今後予告なしに予想数字が変更されることがあります。本資料にある情報をいかなる目的で使用される場合におきましても、各自の判断と責任において使用されるものであり、本資料にある情報の使用による結果について、弊社は何らの責任を負うものではありませんのでご了承ください。**