

# 2014年度第3四半期決算

2015年1月29日

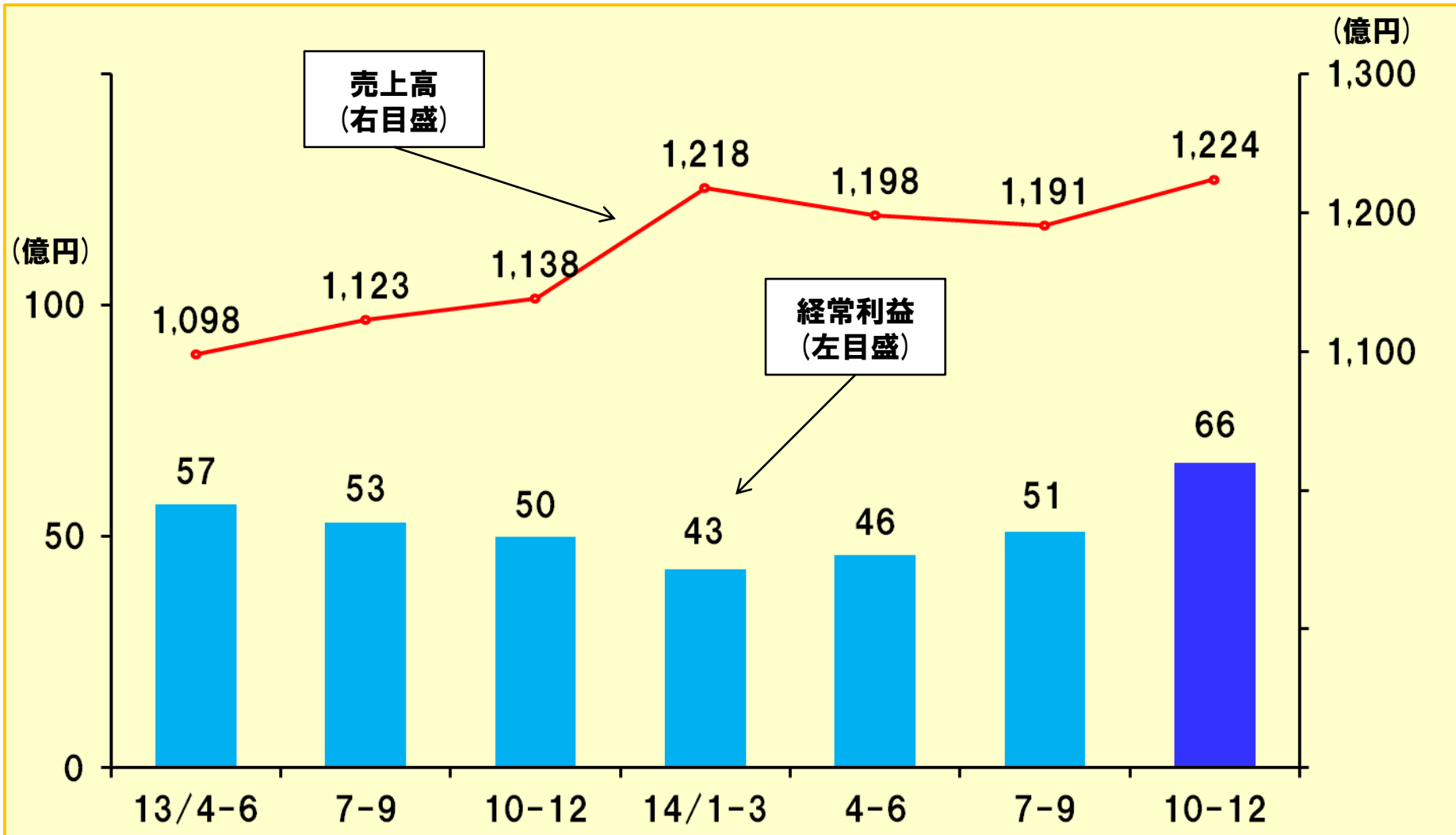
# 2014年度第3四半期実績の概要

(億円)	13年度 第3四半期	14年度 第3四半期	前年同期比
売上高	3,359	3,613	+254
営業利益	148	141	-7
経常利益	160	163	+3
当期利益	98	93	-5

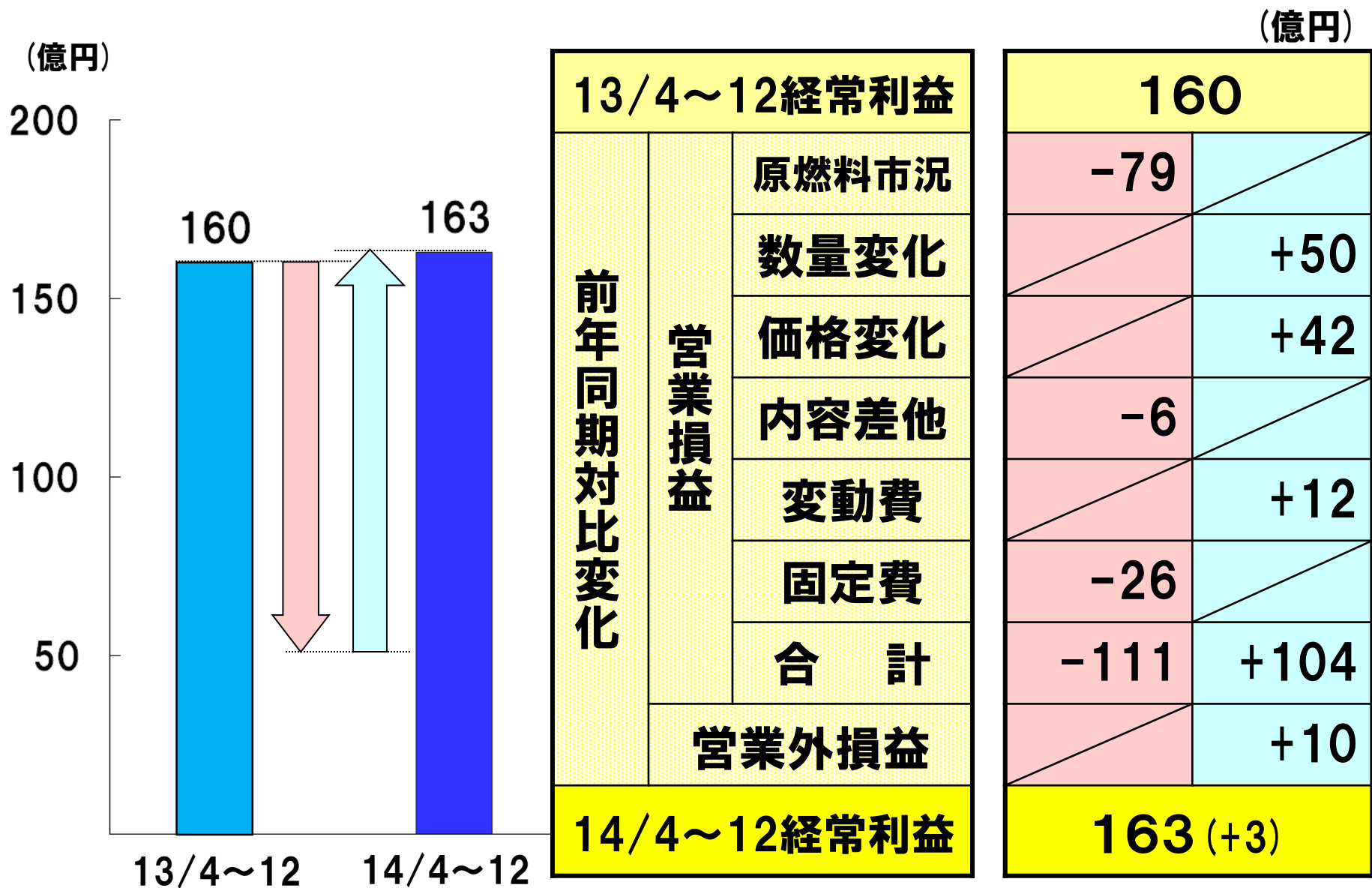
- 自動車向け特殊鋼鋼材で一部調整があるが、軸受・産業機械向け及びステンレス鋼需要が堅調に推移し前年同期比増収。
- エネルギーコスト上昇分を吸収しきれず営業利益は減益。

# 売上高・経常利益推移(四半期)

## 売上高・経常利益推移



# 14/4～12経常利益の変化要因(前年同期対比)



# セグメント別売上高・営業利益(前年同期差)

(億円)

		13年度 4~12実績 (A)	14年度 4~12実績 (B)	前年同期差 (B) - (A)
特殊鋼鋼材	売上高	1,349	1,427	78
	営業利益	18	15	-3
機能材料・磁性材料	売上高	1,066	1,198	132
	営業利益	85	103	18
自動車部品・ 産業機械部品	売上高	711	744	33
	営業利益	31	8	-23
エンジニアリング	売上高	163	165	2
	営業利益	4	5	1
流通・サービス	売上高	70	79	9
	営業利益	10	10	0
合計	売上高	3,359	3,613	254
	営業利益	148	141	-7

旧特殊鋼鋼材売上

数量(単体)

858 千t

896 千t

38 千t

# 14/4~12 セグメント別売上高・営業利益

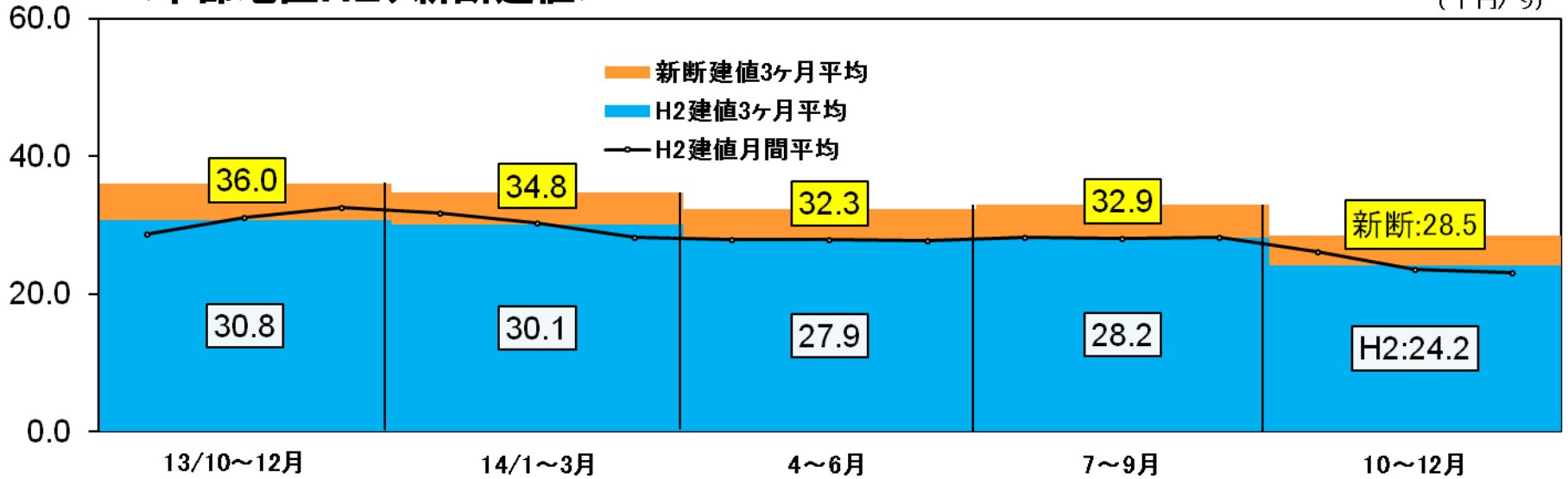
(億円)

		14年度第3四半期				累計 (実績)	通期業績 予想値 (10/30公表)
		1Q (実績)	2Q (実績)	3Q (実績)			
特殊鋼鋼材	売上高	490	461	476	1,427	1,939	
	営業利益	4	2	9	15	28	
機能材料 磁性材料	売上高	386	401	411	1,198	1,598	
	営業利益	34	33	36	103	136	
自動車部品 産業機械部品	売上高	248	244	252	744	1,021	
	営業利益	1	3	4	8	13	
エンジニア リング	売上高	51	56	58	165	237	
	営業利益	0	3	2	5	12	
流通・ サービス	売上高	23	29	27	79	105	
	営業利益	3	4	3	10	11	
合計	売上高	1,198	1,191	1,224	3,613	4,900	
	営業利益	42	45	54	141	200	
旧特殊鋼鋼材売上数量(単体)		305千t	295千t	296千t	896千t	1,222千t	

# 原料市況(鉄スクラップ・ニッケル)

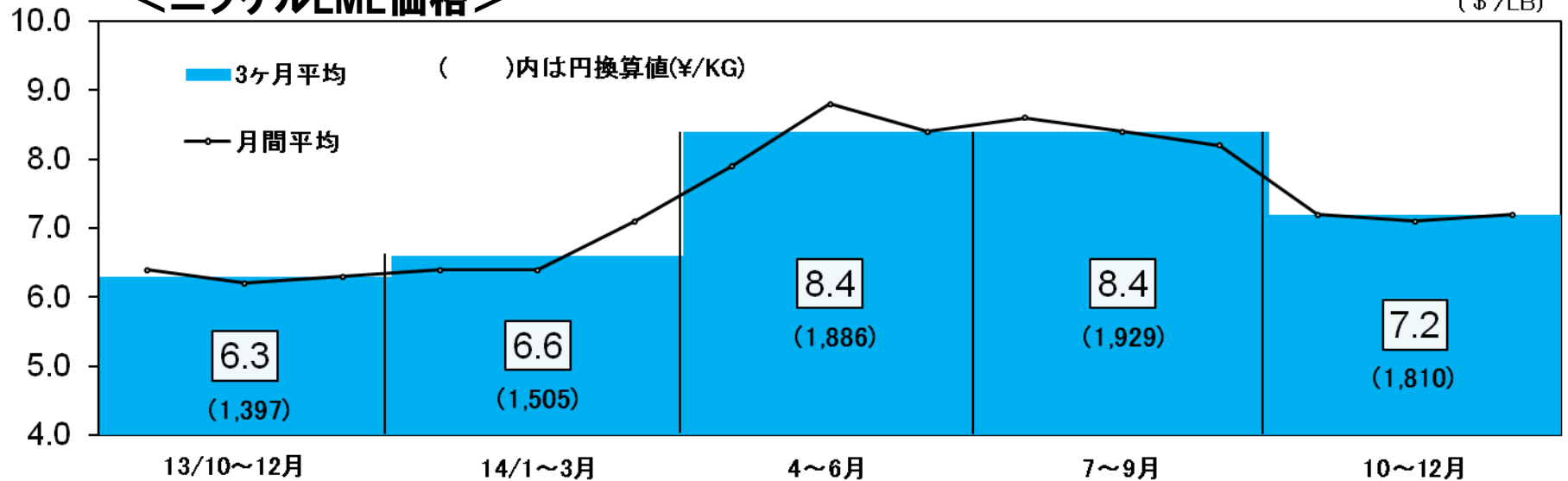
## <中部地区H2、新断建値>

(千円/トン)



## <ニッケルLME価格>

(\$/LB)



# 14年度第3四半期 市況実績

	単位	14年度 4～9実績	14年度 10～12実績 (前提差)
鉄スクラップ 上段:中部H2建値 下段:中部新断建値	千円/t	28.0	24.2 (-0.8)
		32.6	28.5 (-1.5)
ニッケル (LME)	\$/LB	8.4	7.2 (-0.8)
モリブデン (MD)	\$/LB	13.2	9.3 (-1.7)
原油 (ドバイ)	\$/B	103.8	74.6 (-15.4)
為替レート (TTM)	円/\$	103.1	114.5 (+4.5)



# 特別損益・当期純利益について

(億円)

14年度第3四半期 経常利益	163
特別損益	4
法人税等	▲74
14年度第3四半期 当期純利益	93

## (注記)

**本資料に記述されております業績見通し等の数値につきましては、現状で判断しうる一定の前提に基づいております。**

**今後発生する状況の変化によっては異なる業績結果となることも予想されますので、投資等の判断材料として全面的に依拠されることは差し控えて頂きますようお願いいたします。**

**また今後予告なしに予想数字が変更されることがあります。本資料にある情報をいかなる目的で使用される場合におきましても、各自の判断と責任において使用されるものであり、本資料にある情報の使用による結果について、弊社は何らの責任を負うものではありませんのでご了承ください。**