

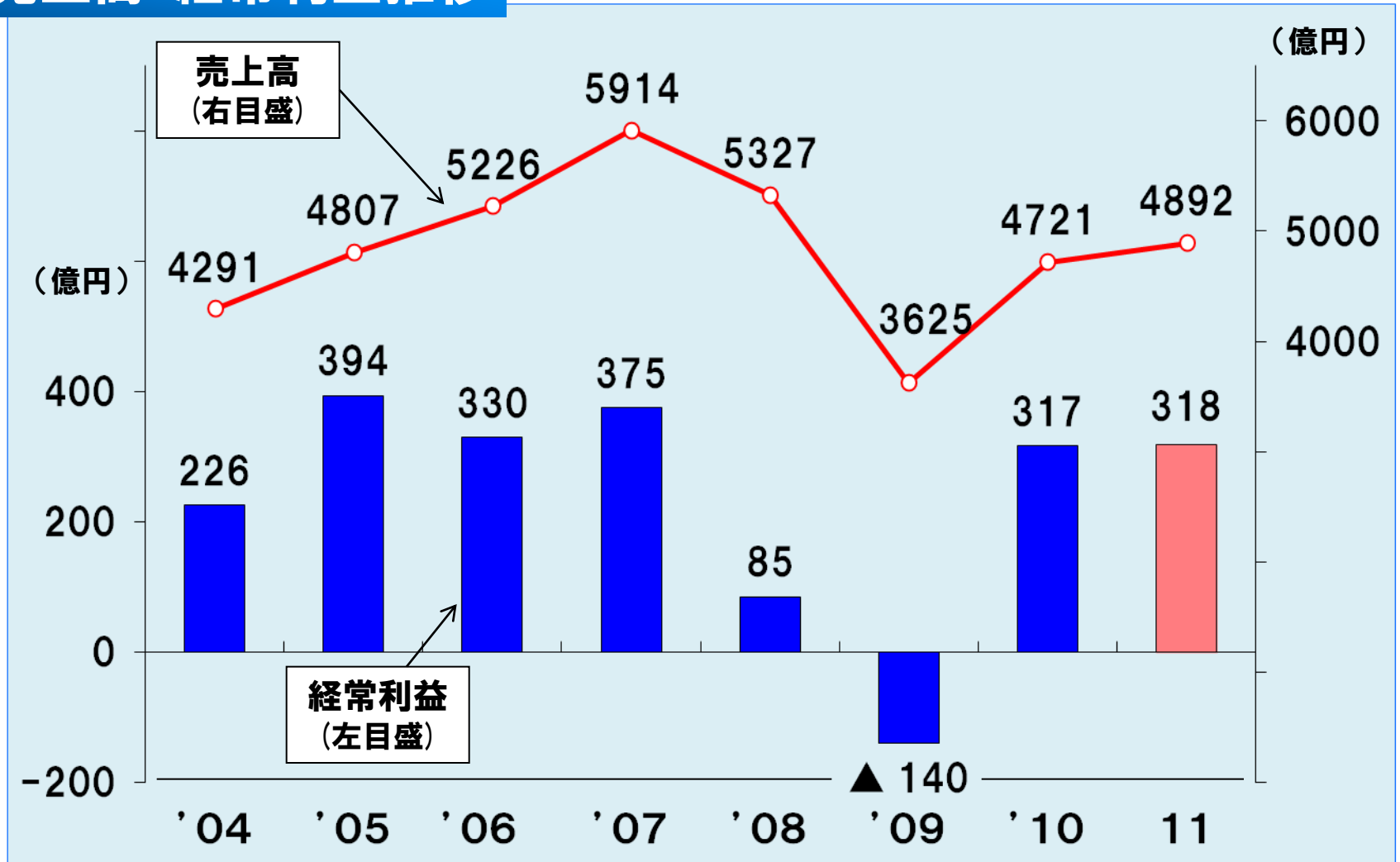
2012年3月期 決算説明会

2012年4月27日

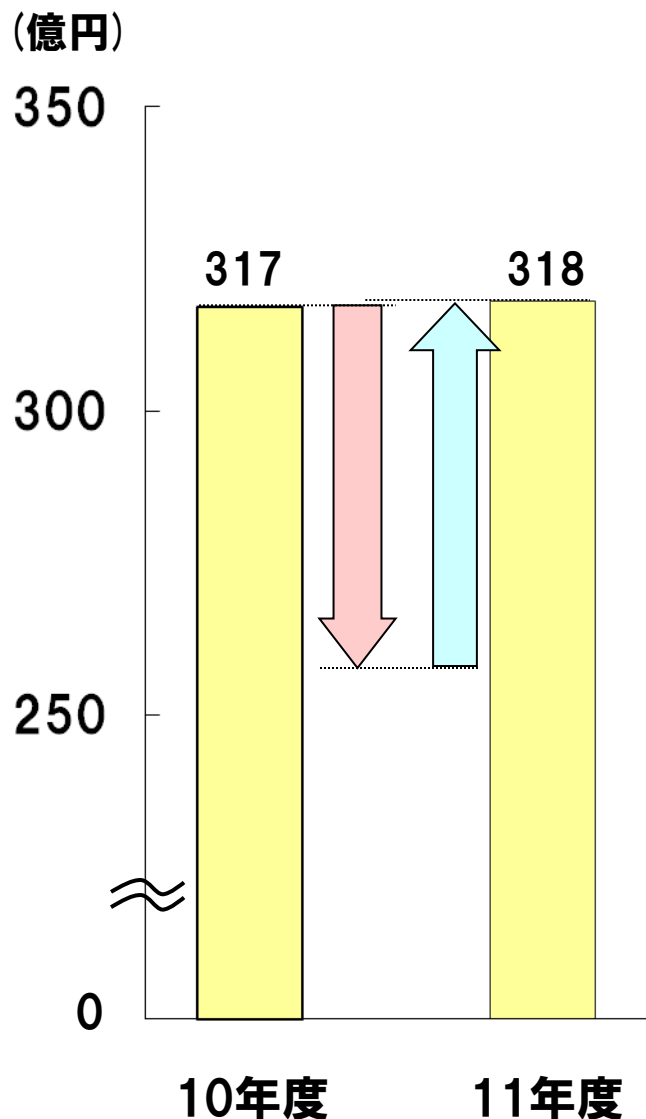
2011年度決算

売上高・経常利益推移(11年度実績)

売上高・経常利益推移



11年度経常利益の変化要因（前年度対比）



(億円)

10年度経常利益		317	
前年度対比変化	営業損益	原料影響	-16
		数量変化	+14
		価格変化	+24
		内容変化	-4
		変動費	+15
		固定費	-45
	合計	-65	+53
	営業外損益		+13
11年度経常利益		318 (+1)	

セグメント別売上高・営業利益推移

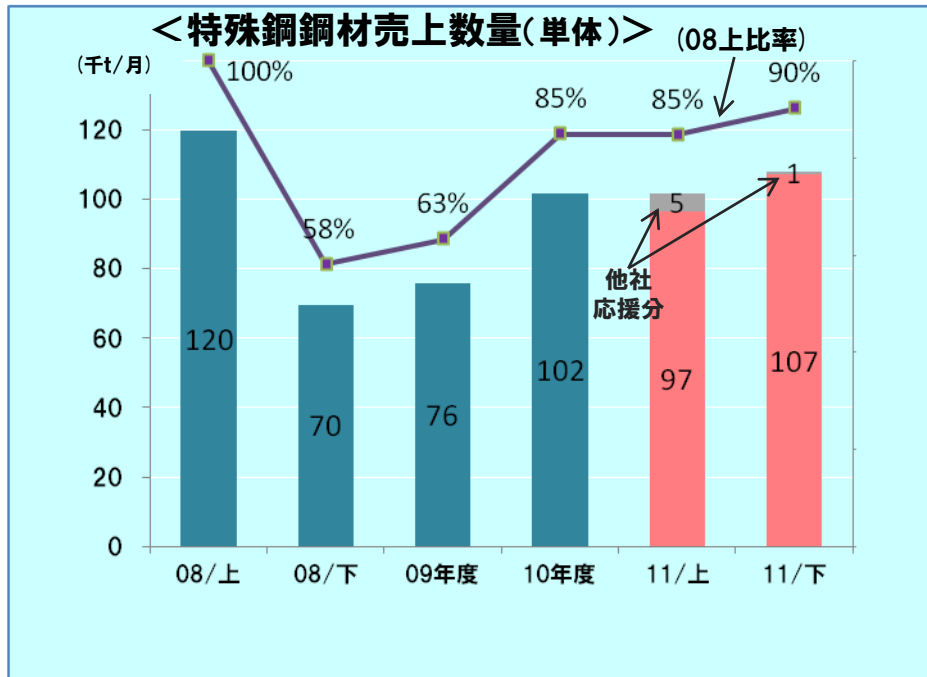
(億円)

		10年度 (A)	11年度 (B)	前年度差 (B) - (A)
特殊鋼鋼材	売上高	2,869	2,938	69
	営業利益	210	211	1
	数量(単体)	1,222千t	1,259千t	37千t
電子・磁性材料	売上高	399	426	27
	営業利益	18	15	-3
自動車部品・ 産業機械部品	売上高	1,025	1,073	48
	営業利益	65	53	-12
エンジニアリング	売上高	238	258	20
	営業利益	16	18	2
新素材	売上高	96	101	5
	営業利益	6	6	0
流通・サービス	売上高	94	96	2
	営業利益	12	12	0
合計	売上高	4,721	4,892	171
	営業利益	327	315	-12

主要セグメント 11年度概況①

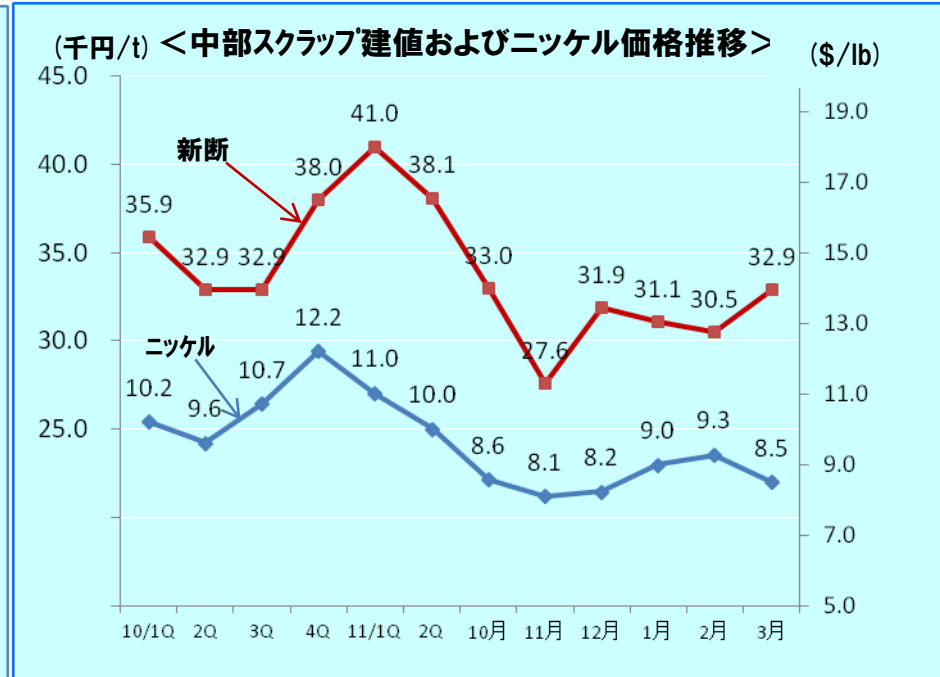
特殊鋼セグメント

<需要環境>



11年度は震災・電力制約・タイ洪水等の影響発生も、特殊鋼需要は堅調に拡大

<原材料市況>

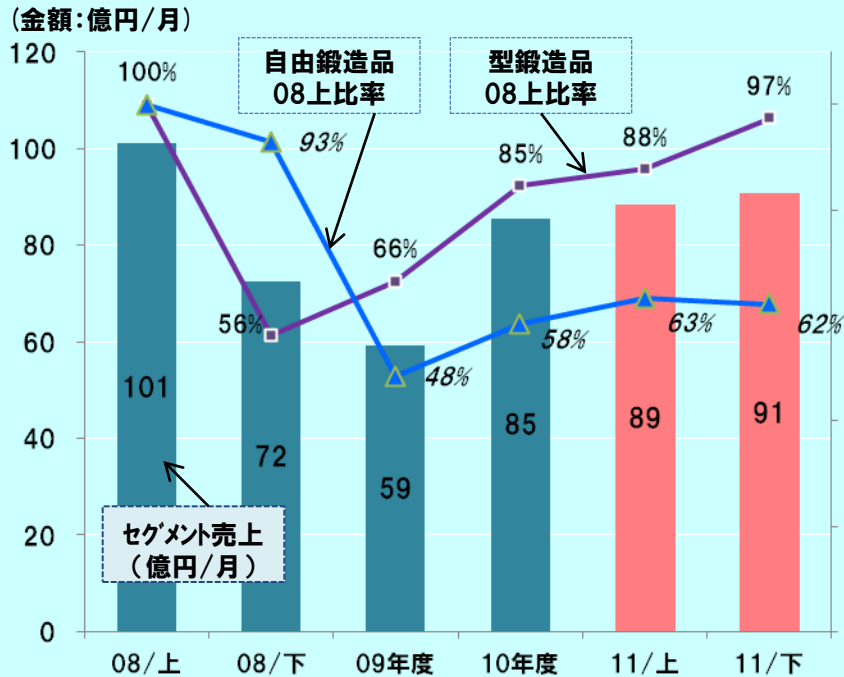


- ・鉄スクラップ価格は国内外需給の軟化により安定的に推移
- ・ニッケルは景気鈍化から低位に

主要セグメント 11年度概況②

自動車・産機セグメント

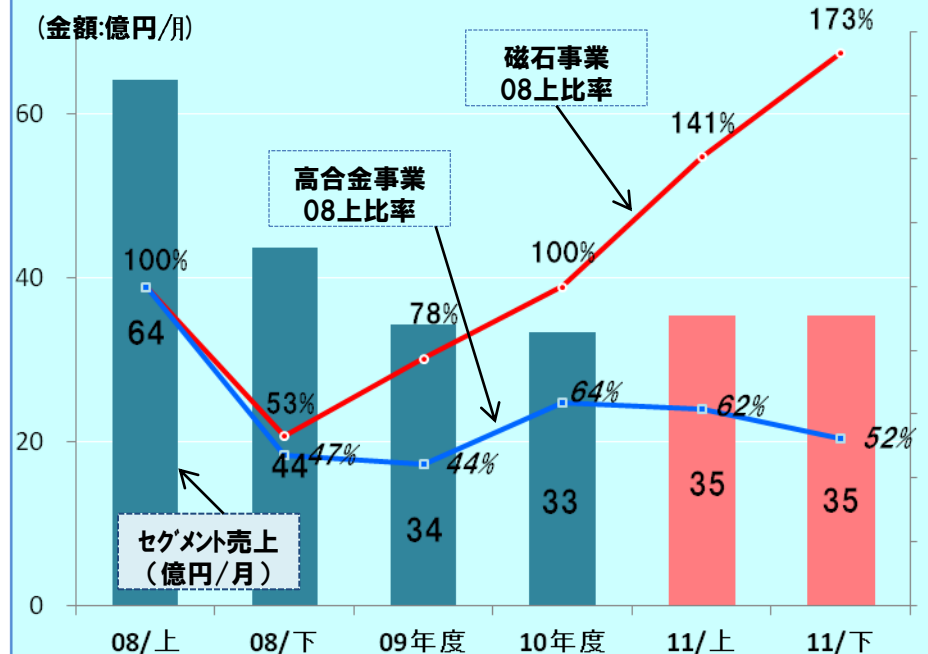
<セグメント売上実績推移>



産業機械需要は回復途上も、
自動車、軸受関連はリーマンショック前
ピーク並みまで回復

電子・磁性材料セグメント

<セグメント売上実績推移>



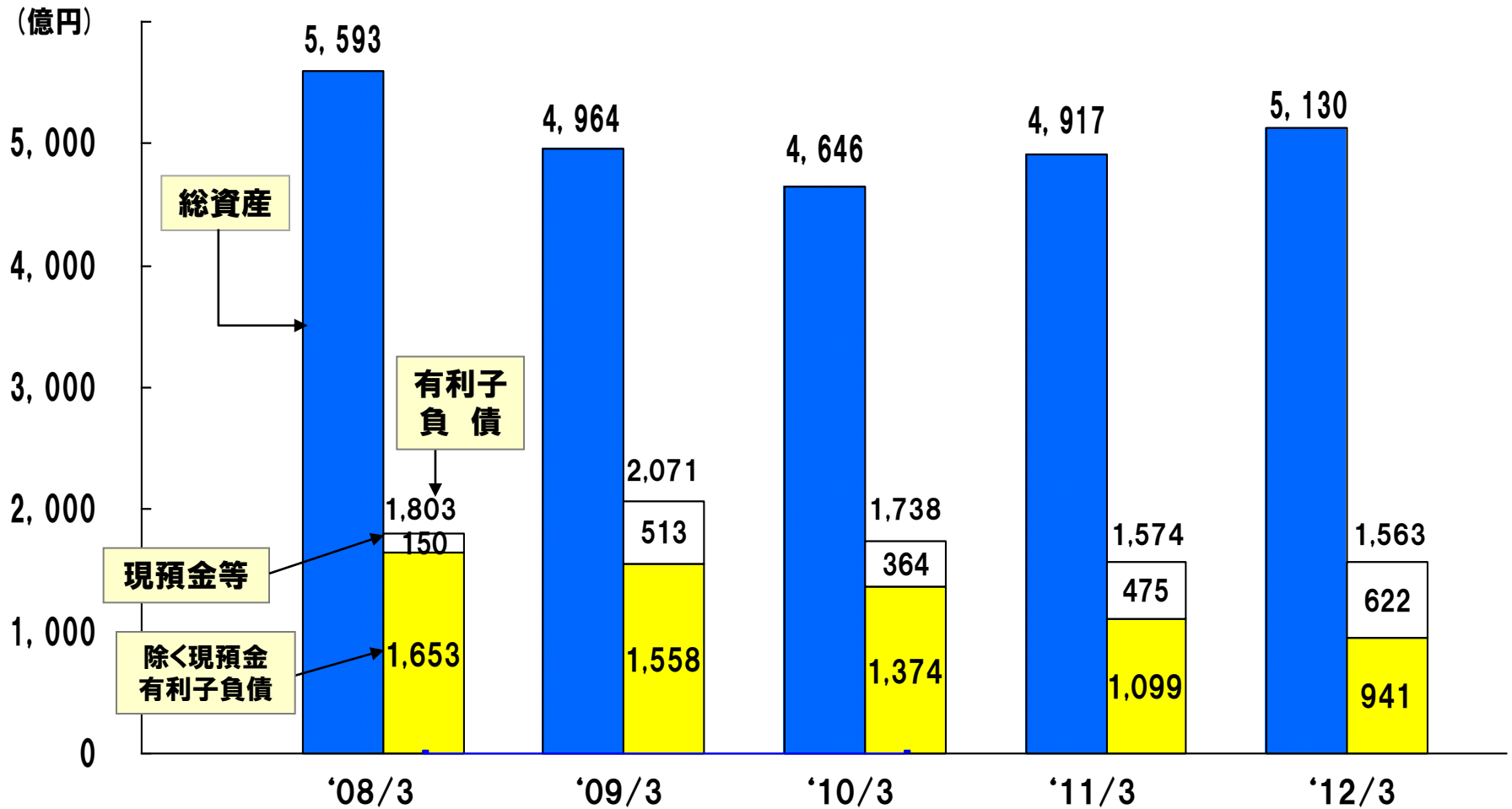
リードフレーム等高合金事業は市場縮小等
により伸び悩みも、磁石事業は順調に
拡大継続

11年度 特別損益・当期純利益について

(億円)

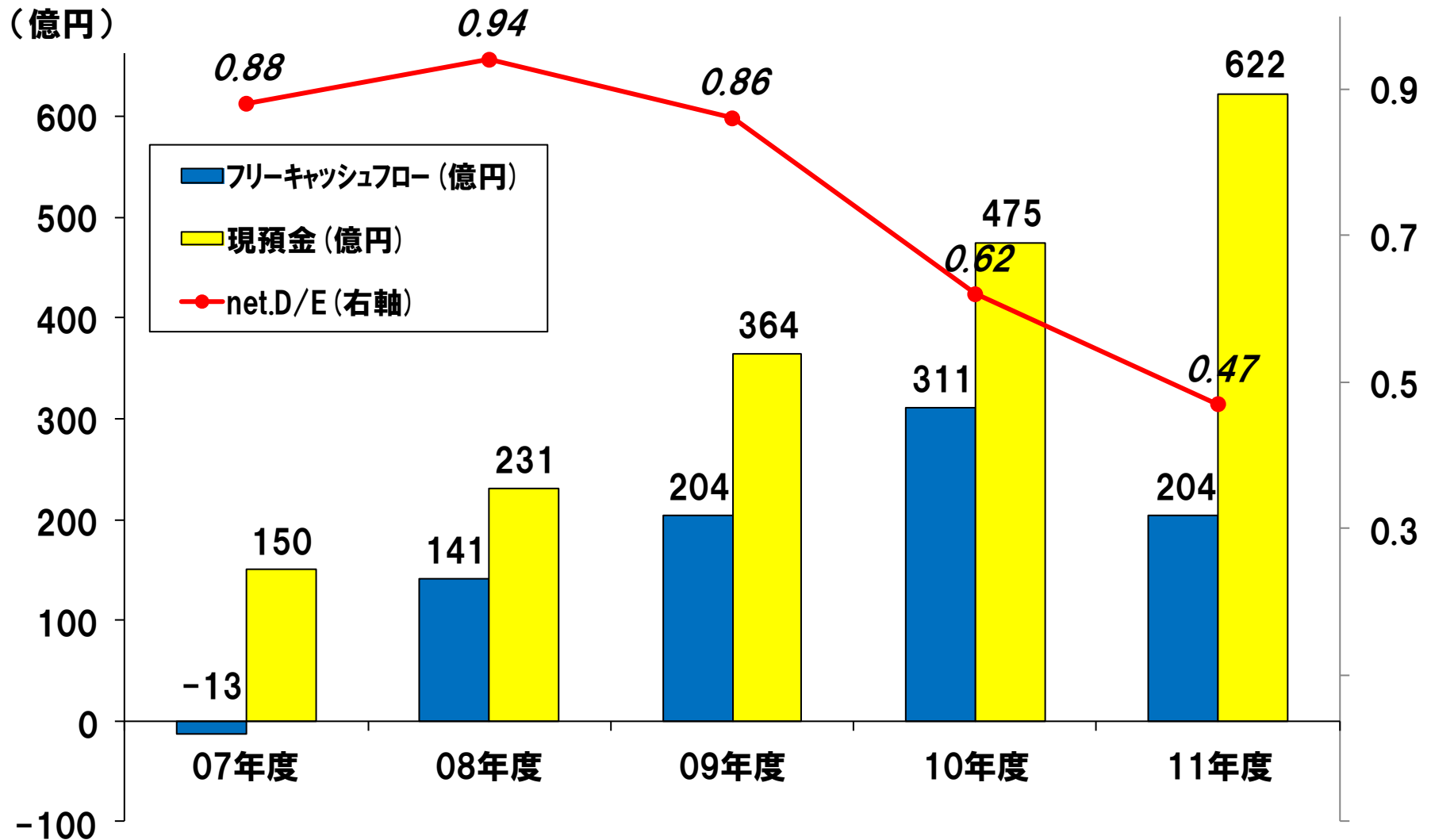
11年度 経常利益	318
特別損益	▲15
法人税ほか	▲76
11年度 当期純利益	227

総資産、有利子負債、D/Eレシオ



	'08/3	'09/3	'10/3	'11/3	'12/3
ROA	6.9%	1.6%	▲2.9%	6.6%	6.3%
D/E	0.96	1.25	1.09	0.88	0.79

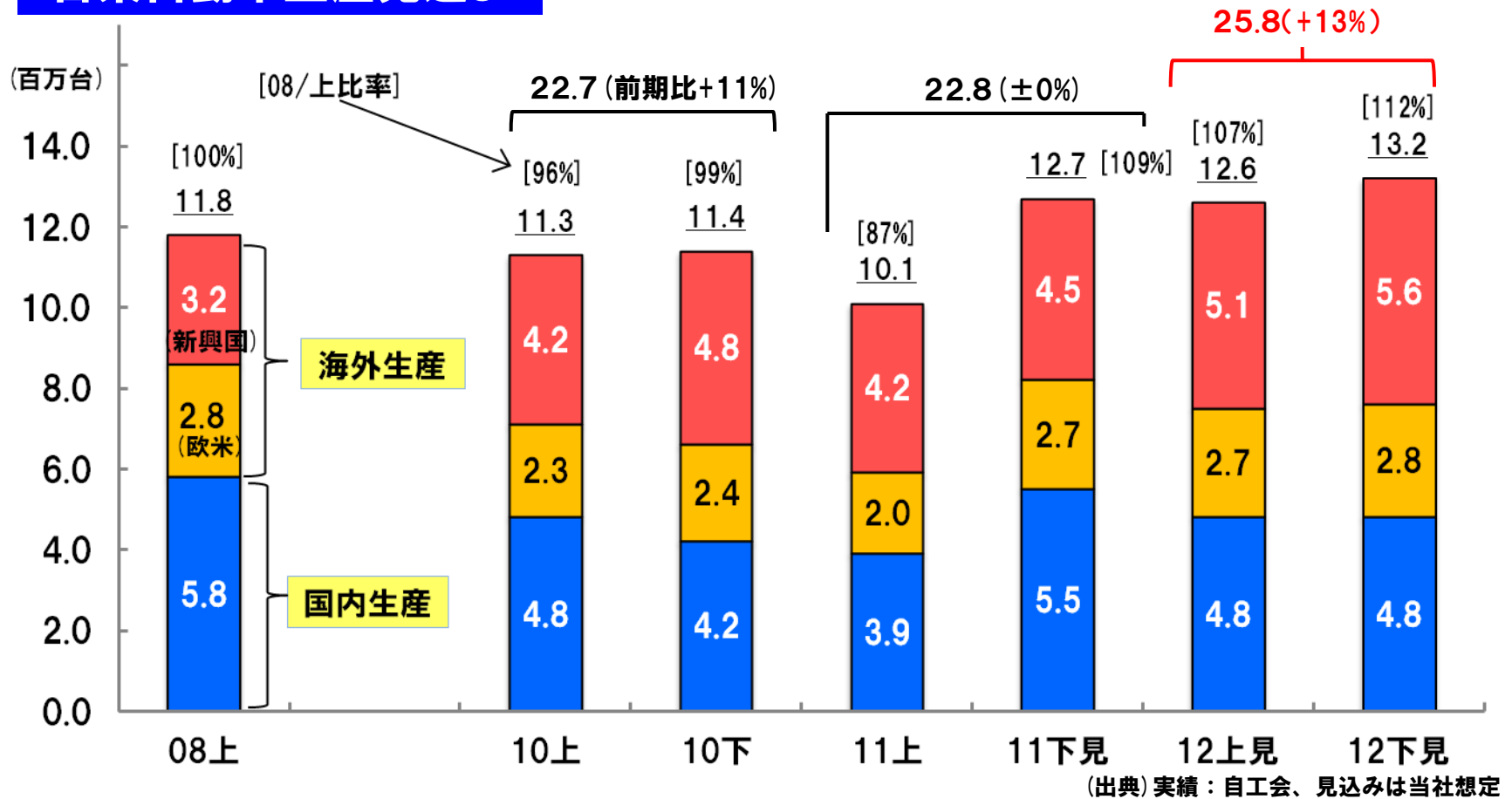
フリー・キャッシュフロー、現預金残高推移



2012年度見通し

需要環境

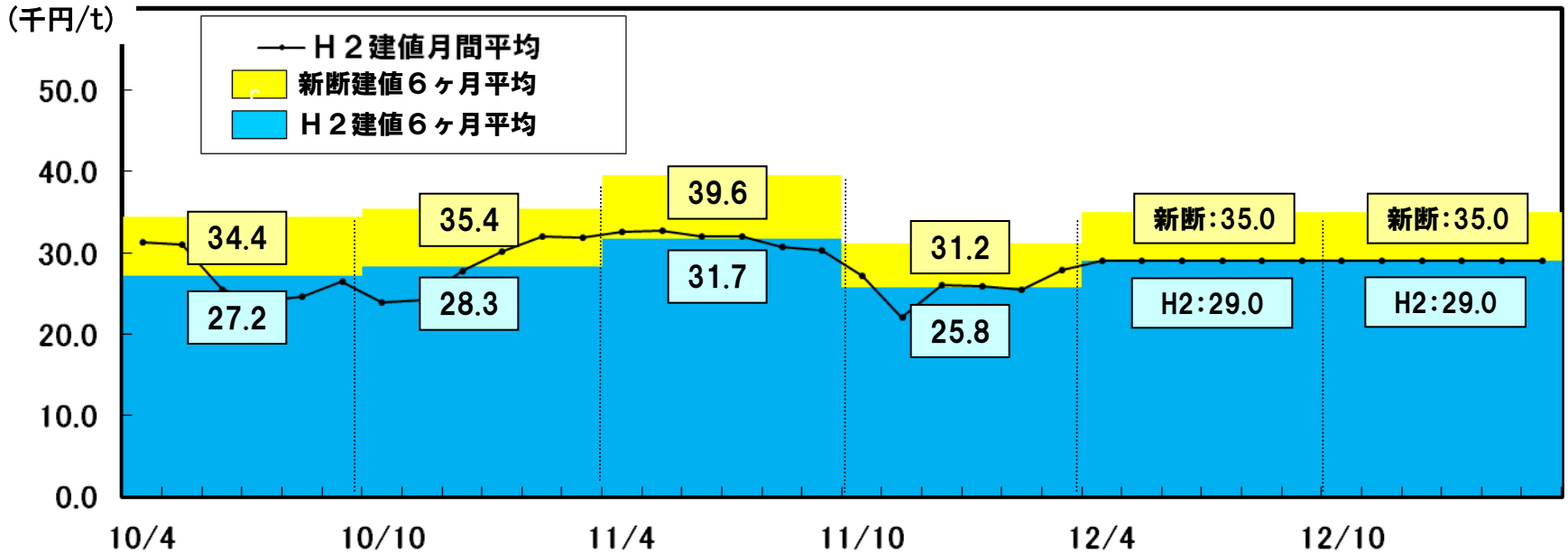
日系自動車生産見通し



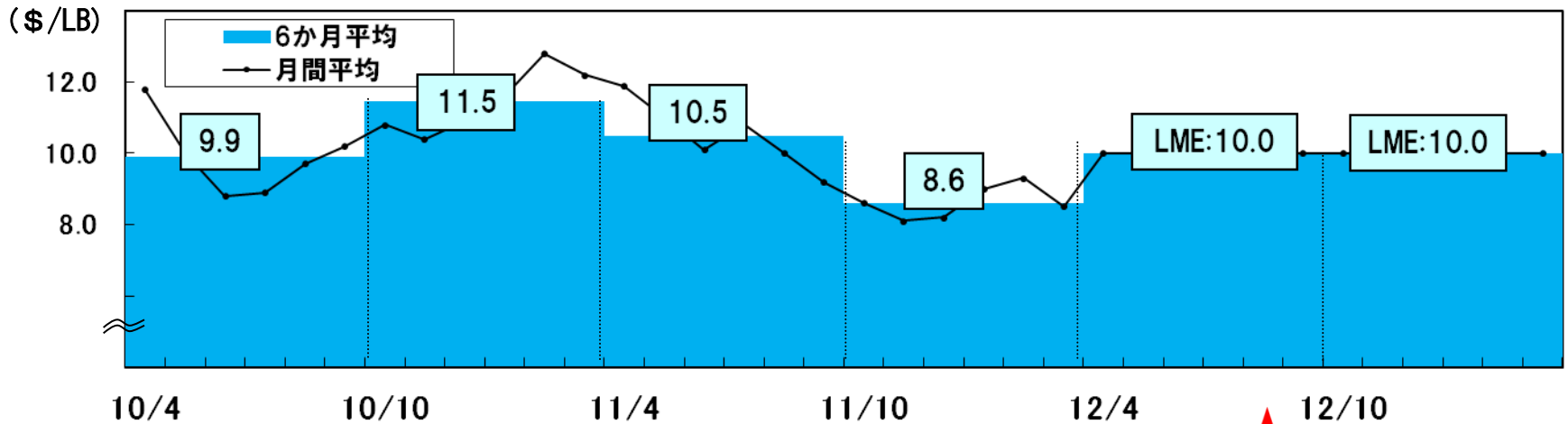
- ・世界自動車需要は、引き続き新興国を牽引役として拡大。
- ・日系自動車メーカー生産は、前年の反動を含めて大幅増の見込み。

原料市況(鉄スクラップ・ニッケル)

<中部地区H2、新断建値>



<ニッケルLME価格>

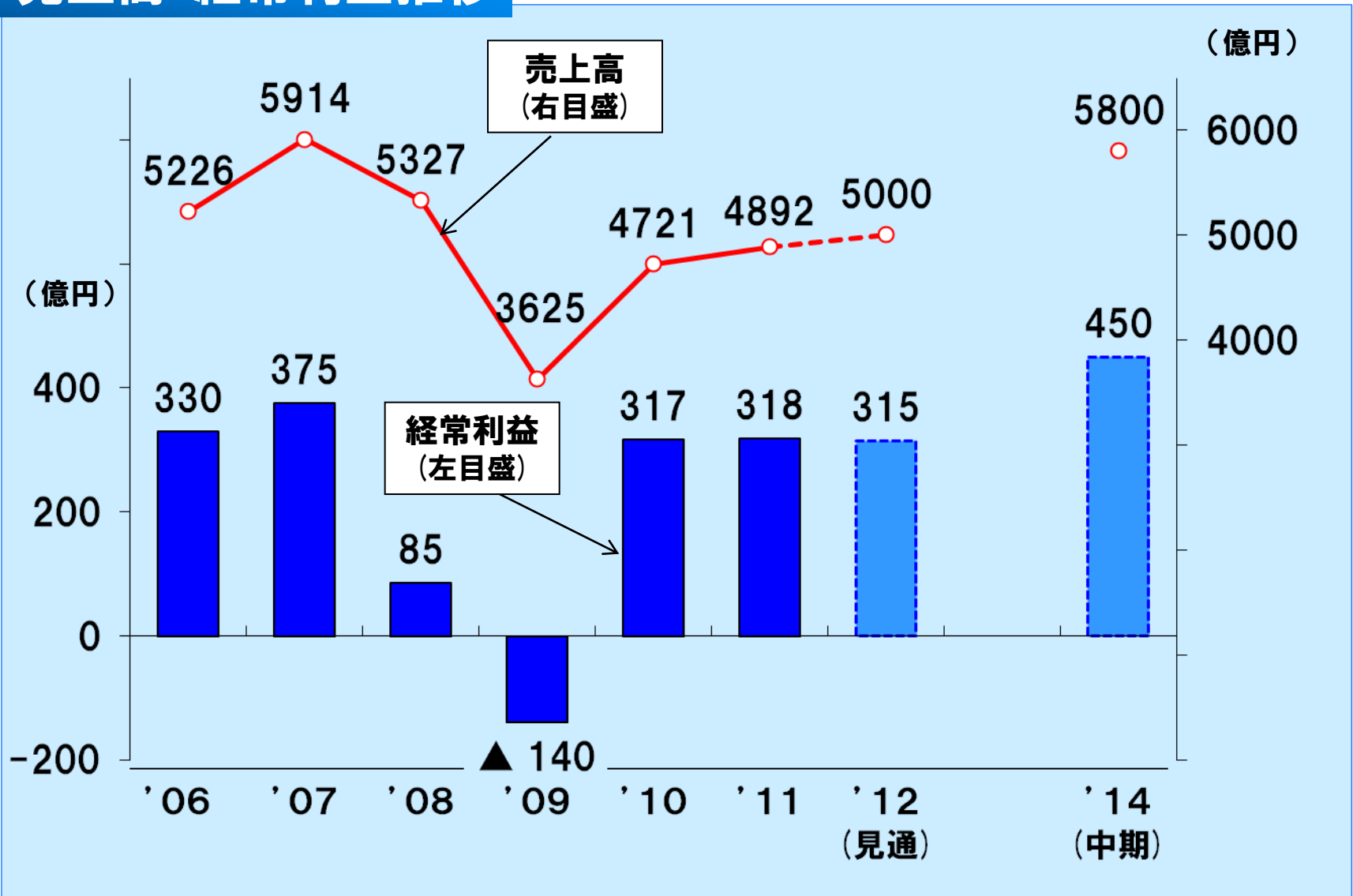


12年度 利益計画の前提（市況）

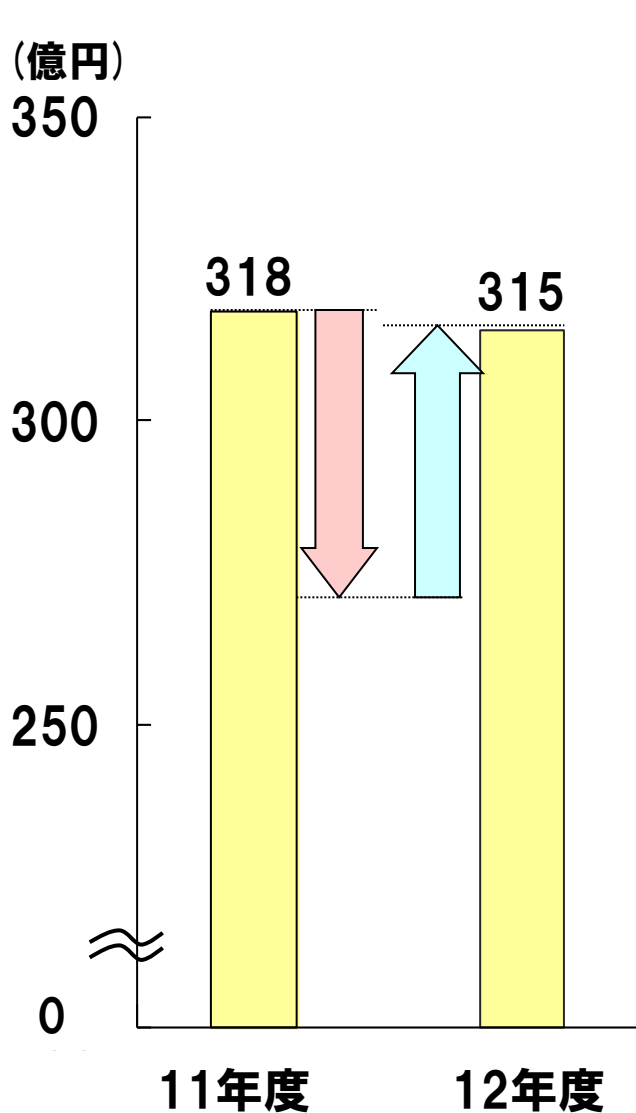
	単位	11年度 実績	12年度 計画前提 (前期差)
鉄スクラップ 上段: 中部H2建値 下段: 中部新断建値	千円/t	28.8 35.4	29.0 (+0.2) 35.0 (-0.4)
ニッケル (LME)	\$/LB	9.6	10.0 (+0.4)
モリブデン (MW)	\$/LB	14.7	15.0 (+0.3)
原油 (ドバイ)	\$/B	110.1	115.0 (+4.9)
為替レート	円/\$	79.1	78.0 (-1.1)

12年度 連結業績見通し

売上高・経常利益推移



12年度 経常利益の変化要因 (前年度対比)

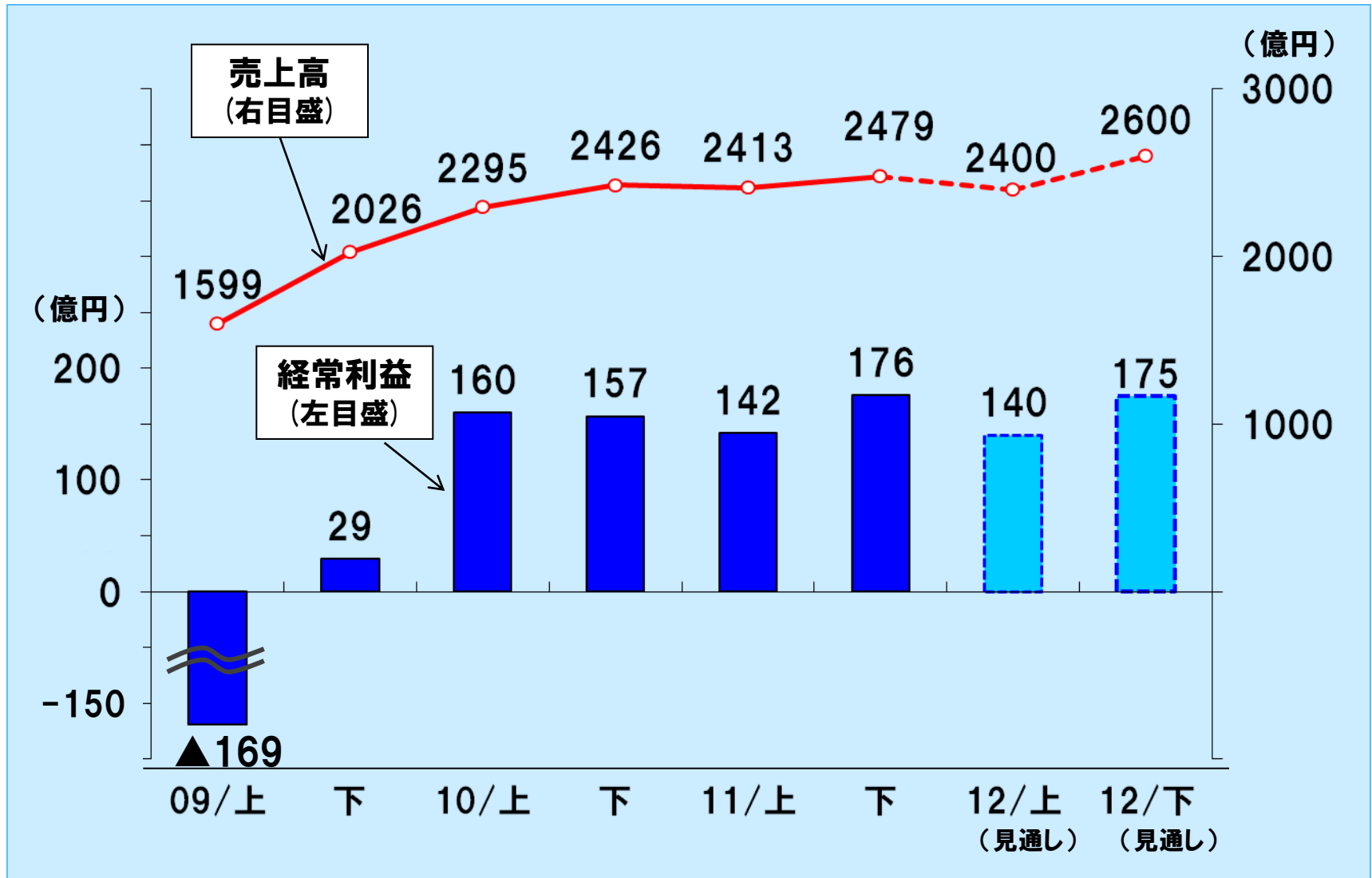


(億円)

11年度経常利益		318	
前年度対比変化	営業損益	原料影響	-5
		数量変化	+31
		価格変化	-32
		内容変化	+4
		変動費	+10
		固定費	-8
	合計	-45	+45
	営業外損益	-3	
12年度経常利益		315 (▲3)	

12年度 連結業績見通し(半期)

売上高・経常利益推移



セグメント別概況①

特殊鋼鋼材

<数量変化の考え方(前期差+4%)>

日系自動車生産台数の増加	+13%
--------------	------

小型化・KDセット増	▲2~3%
------------	-------

前期他社応援分	▲4%
---------	-----

その他	▲2~3%
-----	-------

当期数量変化	+4%
--------	-----

<当期の特殊鋼事業における課題>

- ・戦略投資工事の着実な実行
(フル生産体制継続、一時コスト増のミニマム化)
- ・エネルギーコスト増加影響の圧縮
- ・グローバルリーディング商品の拡大推進

セグメント別概況②

機能材料・磁性材料

ステンレス、高合金事業

- ・市況は足元調整から回復へ
- ・高機能ステンレスの 拡販推進
- ・帯鋼製品の合理化
ポートフォリオ改革



磁石事業

- ・足元は調整も、トレンドは拡大継続
(EPSモーター磁石、FA用モーター磁石)
- ・戦略投資事業の着実な立上げ



Intermetallics Japan

チタン事業

- ・航空機生産増加により
市況は回復へ
- ・医療用チタンの
拡販推進



粉末事業

- ・HEV用機能的粉末など需要は堅調
- ・生産性改善とライン増強効果による
生産能力拡大へ




セグメント別概況③

自動車部品・産業機械部品


自由鍛造品

- ・重電、資源関係は回復基調へ
- ・渋川工場の戦略投資を推進



型鍛造品

- ・自動車、トラック、軸受は拡大基調
- ・製造技術改革によるコストダウン推進
- ・高付加価値品の開発

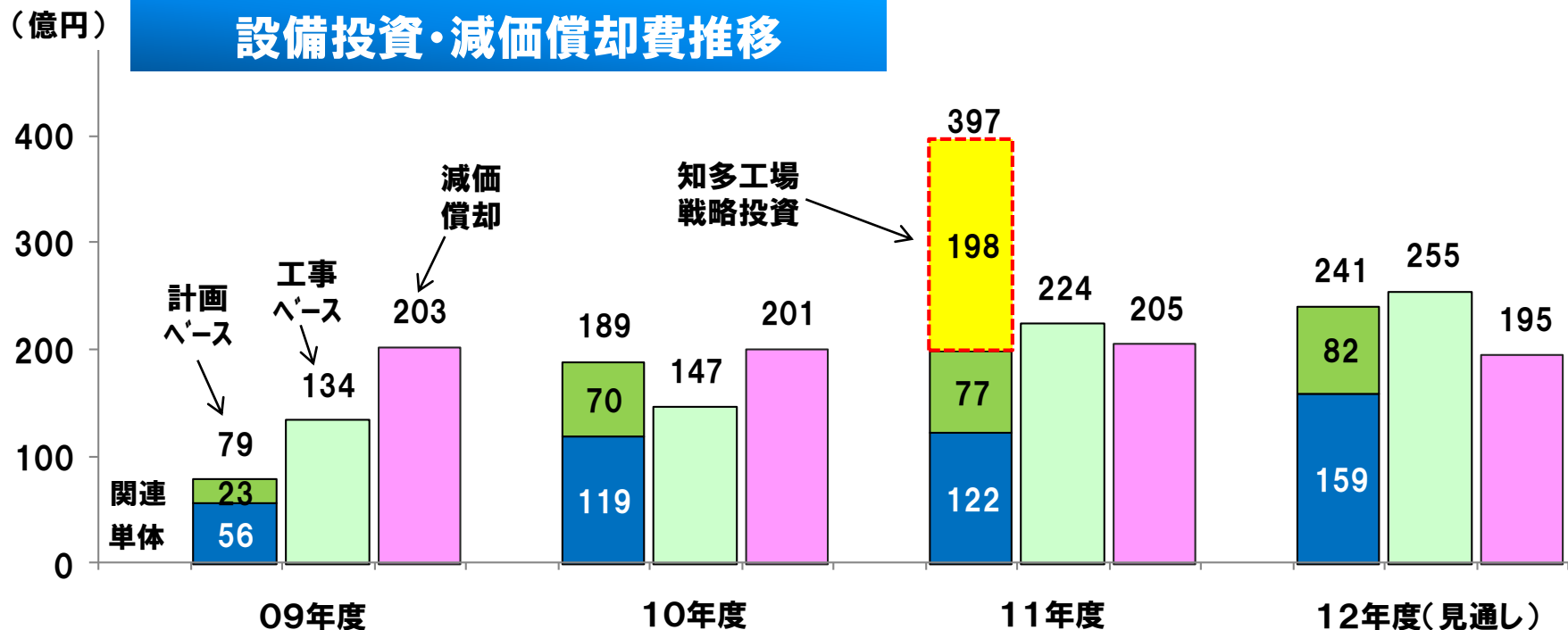


ターボ部品

- ・足元は調整も、中長期トレンドは拡大継続
- ・ターボ新工場の立上げと海外拡販へ注力



設備投資、減価償却費



設備投資のポイント

- ・**メインフレーム再構築** …基幹工場強化(知多、渋川)
- ・**戦略商品増強** …磁石、粉末、ターボ事業の増強
- ・**自動化、省力化** …高付加価値分野への人員シフト
- ・**BCP対応** …津波等重大災害対応、環境対策
- ・**情報システム刷新** …人材効率化、リードタイム短縮

12年度 特別損益・当期純利益について

(億円)

12年度 経常利益	315
特別損益	+21
法人税ほか	▲136
12年度 当期純利益	200

12年度 配当について

	11年度		12年度	
	中間期	通 期	中間期	通 期
経常利益 (億円)	142	318	140	315
当期純利益 (億円)	84	227	100	200
配当 (円/株)	3.5	7.5	4.0	8.0
配当性向 (%)	18.1	14.3	17.4	17.4

Fact Book

1. 業績のハイライト

連結

(百万円)

	07/3	08/3	09/3	10/3	11/3	12/3	07/9	08/9	09/9	10/9	11/9
売上高	522,620	591,398	532,655	362,507	472,062	489,154	284,505	318,648	159,934	229,456	241,308
営業利益	31,700	38,441	9,115	▲14,050	32,730	31,533	15,724	13,599	▲17,015	16,316	14,562
経常利益	33,029	37,501	8,533	▲13,994	31,726	31,762	16,042	13,648	▲16,888	15,960	14,226
当期純利益	19,552	14,196	▲8,147	▲14,610	23,003	22,717	3,596	6,147	▲17,187	11,284	8,383
研究開発費	4,313	4,447	4,244	3,909	4,253	4,360	2,111	2,223	1,911	2,042	2,143
設備投資額	24,200	20,800	13,400	7,900	18,900	39,700	9,600	11,200	3,700	9,200	11,200
減価償却費	16,544	19,586	21,809	20,303	20,072	20,463	9,026	11,011	10,071	9,871	9,807
金融収支	▲713	▲950	▲741	▲1,442	▲982	▲744	▲387	▲176	▲677	▲530	▲367
総資産	525,569	559,278	496,411	464,629	491,721	512,968	544,157	570,399	453,231	479,697	487,570
自己資本	187,839	188,090	166,235	159,301	178,348	198,653	188,524	189,891	153,776	165,466	181,564
有利子負債	172,732	180,295	207,123	173,790	157,445	156,336	187,531	190,076	183,848	172,045	149,489
従業員数(人)	10,664	11,131	10,212	10,414	10,272	10,365	10,805	11,418	10,661	10,406	10,657
ROA (%)	6.6	6.9	1.6	▲2.9	6.6	6.3	6.0	4.8	▲7.1	6.8	5.8
ROE (%)	10.8	7.6	▲4.6	▲9.0	13.6	12.1	3.8	6.5	▲21.5	13.9	9.3
連結子会社数	32	32	32	32	32	33	32	32	32	32	33
(持分法適用会社外数)	(8)	(6)	(6)	(6)	(6)	(6)	(8)	(6)	(6)	(6)	(6)
連単倍率(倍)											
売上高	1.6	1.5	1.5	1.7	1.6	1.6					
経常利益	2.1	2.0	7.4	-	1.7	1.7					
当期利益	1.8	0.7	-	-	1.3	1.3					

* 減価償却費は長期前払費用含まず

2. セグメント別売上高、営業利益

連結

(億円)

		07/3	08/3	09/3	10/3	11/3	12/3	07/4-9	07/10-3	08/4-9	08/10-3	09/4-9	09/10-3	10/4-9	10/10-3	11/4-9	11/10-3
特殊鋼鋼材	売上高	2,877	3,296	3,069	2,070	2,869	2,938	1,574	1,722	1,906	1,163	857	1,213	1,404	1,465	1,464	1,474
	営業利益	117	114	8	▲108	210	211	35	79	44	▲36	▲128	20	106	104	96	115
電子・磁性材料	売上高	645	792	647	347	399	426	395	397	385	262	149	198	192	207	213	213
	営業利益	34	58	▲6	▲33	18	15	32	26	19	▲25	▲18	▲15	11	7	10	5
自動車部品・ 産業機械部品	売上高	1,070	1,159	1,041	777	1,025	1,073	572	587	607	434	352	425	499	526	531	542
	営業利益	105	134	46	▲3	65	53	56	78	47	▲1	▲23	20	32	33	23	30
エンジニアリング	売上高	372	411	366	261	238	258	171	240	171	195	150	111	108	130	109	149
	営業利益	23	29	27	20	16	18	8	21	10	17	13	7	8	8	8	10
新素材	売上高	139	156	104	68	96	101	79	77	64	40	30	38	46	50	46	55
	営業利益	23	35	4	▲27	6	6	17	18	9	▲5	▲20	▲7	0	6	2	4
流通・サービス	売上高	123	100	100	102	94	96	54	46	53	47	61	41	46	48	50	46
	営業利益	15	14	12	10	12	12	9	5	7	5	6	4	6	6	7	5
合計	売上高	5,226	5,914	5,327	3,625	4,721	4,892	2,845	3,069	3,186	2,141	1,599	2,026	2,295	2,426	2,413	2,479
	営業利益	317	384	91	▲141	327	315	157	227	136	▲45	▲170	29	163	164	146	169

※10/3、09/4-9、09/10-3の「電子・磁性材料」セグメントと「自動車部品・産業機械部品」セグメントは実績の一部を組替えて表示している

3. 連結会社一覧

セグメント	会社名	事業の内容
特殊鋼鋼材	東北特殊鋼(株)	* 特殊鋼二次製品の製造、販売、及び金属熱処理
	理研製鋼(株)	* 特殊鋼二次製品（軸受鋼）、切削工具、及び工作機械の製造、販売
	下村特殊精工(株)	快削鋼、快削ステンレス鋼の引抜・研削加工品の製造、販売
	大同アミスター(株)	金型製品及び完成工具の製造、販売、及び金属熱処理
	大同マテックス(株)	工具鋼等の加工及び販売
	丸太運輸(株)	* 運輸及び倉庫業
	川一産業(株)	* 運輸及び倉庫業
	大同資材サービス(株)	生産用資材等の販売
	大同エコメット(株)	製鋼用副資材の開発、製造、販売、製鋼の廃棄物・副産物の再資源化
	大同テクニカ(株)	鋼材等の疵取、整備、加工等の作業
	桜井興産(株)	* 金属熱処理全般及び表面処理
	泉電気工業(株)	* 電気工事の設計施工、配電盤等の設計製作
	日本精線(株)	ステンレス鋼線、金属繊維等の製造、販売
	天文大同特殊鋼股份有限公司	金型製品の熱処理、加工、販売と金型素材の販売（在台湾）
	DAIDO AMISTAR(S) PTE LTD	金型製品の加工、販売と金型素材の販売（在シンガポール）
	DAIDO AMISTAR(M) SDN. BHD.	金型製品の加工、販売と金型素材の販売（在マレーシア）
	DAIDO PDM(THAILAND) Co., LTD.	金型製品の熱処理、加工、販売と金型素材の販売（在タイ）
電子・磁性材料	(株)ダイドー電子	磁性材料及び電子機器部品の製造、加工、販売
	Daido Electronics(Thailand) Co., Ltd.	磁性材料及び電子機器部品の製造、加工、販売（在タイ）
	大同電工(蘇州)有限公司	磁性材料及び電子機器部品の製造、加工、販売（在中国）
	大同スペシャルメタル(株)	米国Special Metals社との合併：ニッケル合金製品販売

(注)* 持分法適用会社

セグメント	会社名	事業の内容
自動車部品・ 産業機械部品	大同精密工業(株)	圧縮機器等の加工部品、動力伝達機器、免振装置等の製造、販売
	フジオーゼックス(株)	エンジンバルブ等の製造、販売
	日星精工(株)	ネジ、ボルト及び自動車用冷鍛部品の製造、販売
	東洋産業(株)	リングロール製品の製造、販売
	日本鍛工(株)	型鍛造品の製造、販売
	OHIO STAR FORGE CO.	精密鍛造品の製造、販売 (在米国)
	大同スターテクノ(株) (株)大同キャスティングス	鋼材、鍛造品の疵取、整備、機械加工等の作業 鋳造品、精密鋳造品、マンガンレール製造・販売
エンジニアリング	大同プラント工業(株)	工業炉、設備機械及び付帯設備の設計、製作、販売
	大同マシナリー(株)	工作機械の製造、販売、機械設備の据付、保守、修理
	大同環境エンジニアリング(株)	環境設備の維持管理、補修工事
流通・サービス	大同興業(株)	特殊鋼鋼材、各種機械、製鋼用原料資材、建材の専門商社
	Daido Steel (America) Inc.	大同グループ製品の輸出入業務、グループの対米窓口 (在米国)
	(株)大同ライフサービス	不動産の売買、分譲、福利厚生施設管理、保険代理店業務、旅行業、印刷業
	(株)ライフサポート	清掃、警備、給食、設備管理、緑化管理、派遣業
	木曾駒高原観光開発(株)	ゴルフ場業、別荘地管理及び簡易水道事業
	(株)スターインフォテック	情報システムの企画、設計、開発、保守運用、ソフトウェア開発・販売
	(株)大同分析リサーチ	鉄鋼、鋳物、セラミックス等の分析、調査、コンサルタント

(注記)

本資料に記述されております業績見通し等の数値につきましては、現状で判断しうる一定の前提に基づいております。

今後発生する状況の変化によっては異なる業績結果となることも予想されますので、投資等の判断材料として全面的に依拠されることは差し控えて頂きますようお願いいたします。

また今後予告なしに予想数字が変更されることがあります。本資料にある情報をいかなる目的で使用される場合におきましても、各自の判断と責任において使用されるものであり、本資料にある情報の使用による結果について、弊社は何らの責任を負うものではありませんのでご了承ください。